









Indicador	
<b>Débeda orzamentaria por habitante</b> ↘	
<p><b>METODOLOXÍA DE CÁLCULO:</b> Esta magnitude calcularase seguindo a seguinte fórmula:</p> $\frac{\text{Obrigas pendentes de pago ao peche do exercicio}}{\text{Nº habitantes de dereito ao inicio do ano}}$	
 <b>Responsable do indicador</b>	Dirección Superior Contable e Orzamentaria / Intervención
 <b>Periodicidade da actualización</b>	ANUAL
 <b>Orixe da información</b>	Dando cumprimento ao artigo 26.3 da LPACAP, deberase identificar a orixe dos documentos elaborados.
 <b>Límites Protección de datos</b>	Non existen límites.
 <b>Outros límites</b>	Analizando os límites recollidos no artigo 14 da LTBG, non son vulnerados.
<b>Formato da información</b>	
<b>Observacións</b>	Tómase en conta tanto as obrigas de corrente como as de exercicios pechados. Permite distribuír a totalidade da débeda orzamentaria entre o nº de habitantes e comparala con outros ámbitos territoriais.