









Indicador	
<b>Endebedamento financeiro por habitante</b> ↘	
<p><b>METODOLOXÍA DE CÁLCULO:</b> Esta magnitude calcularase seguindo a seguinte fórmula:</p> $\frac{\text{Pasivo esixible financeiro (cap. 15+163+164+167+17+456+50+513+514+517+519+52)}}{\text{Nº habitantes}}$	
 <b>Responsable do indicador</b>	Dirección Superior Contable e Orzamentaria / Intervención
 <b>Periodicidade da actualización</b>	ANUAL
 <b>Orixe da información</b>	Dando cumprimento ao artigo 26.3 da LPACAP, deberase identificar a orixe dos documentos elaborados.
 <b>Límites Protección de datos</b>	Non existen límites.
 <b>Outros límites</b>	Analizando os límites recollidos no artigo 14 da LTBG, non son vulnerados.
<b>Formato da información</b>	
<b>Observacións</b>	Este indicador distribúe a débeda financeira da entidade entre o número de habitantes, o que permite comparar o pasivo financeiro de entidades con diferenzas no seu volume de poboación.