

MEMORIA DO ORZAMENTO PARA O ANO 2025

Ao obxecto de dar cumprimento ao previsto no art. 168.1.a) do texto refundido da Lei Reguladora das Facendas Locais (TRLRFL), aprobado polo Real Decreto Lexislativo 2/2004, de 5 de marzo, o Alcalde-Presidente que subscribe ao amparo das delegacións vixentes, encomendou ao Sr. Concelleiro de Orzamentos e Facenda a formación do proxecto de Orzamento Xeral do grupo de consolidación Concello de Vigo correspondente ao exercicio de 2025, cuxo contido, en resumo, desagregábase nos seguintes parágrafos.

Aos efectos de consolidación, en cumprimento do previsto no artigo 166.1.c) do TRLRFL, o Orzamento Xeral do Concello de Vigo esta conformado polo da propia Entidade Local e o organismo autónomo administrativo dependente da mesma, en consecuencia, esta integrado por:

- Entidade Local.
- Xerencia Municipal de Urbanismo.

En aplicación do previsto no artigo 2 da Lei Orgánica 2/2012, de 27 de abril, de Estabilidade Orzamentaria e Sustentabilidade Financeira, o perímetro de consolidación alcanzaría ás Fundacións: Marco e Convention Bureau. O Orzamento das Fundacións MARCO e Convention Bureau, están contidos nun anexo e forman parte da análise contida na Memoria.

Orzamento que se presenta en relación coas liñas fundamentais remitidas ao Ministerio de Facenda e Administracións Públicas.


Análise das diferenzas entre o Marco Orzamentario, liñas fundamentais e o Proxecto Orzamentario.

En relación co estado de gastos e ingresos, o marco orzamentario de medio prazo e as liñas fundamentais enviadas ao Ministerio de Facenda, reflectían unhas contías distintas que as do proxecto de orzamentos, que se reflecten na seguinte táboa e que se da unha explicación das causas.

ESTADOS CONSOLIDADOS, INCLUÍNDO AS FUNDACIÓNS DO PERÍMETRO DE CONSOLIDACIÓN										
	GASTOS			INGRESOS			DIFERENCIAS		DIFERENCIAS	
	Marco Orza.	Liñas Fund.	Prox.Orzamt.	Marco Orza.	Liñas Fund.	Prox.Orzamt.	GASTOS		INGRESOS	
Capítulo							Desv. Mar.Orz	Desv, L.Fundam	Desv. Mar.Orz	Desv, L.Fundam
1	85.058.139,79	86.703.986,35	86.303.308,24	120.346.055,30	122.496.937,00	123.381.301,49	1.245.168,45	-400.678,11	3.035.246,19	884.364,49
2	163.046.977,67	162.216.603,23	165.822.703,90	11.195.856,54	11.890.366,48	11.620.105,44	2.775.726,23	3.606.100,67	424.248,90	-270.261,04
3	52.032,65	51.780,00	51.780,00	45.841.922,88	46.041.989,10	48.521.950,77	-252,65	,00	2.680.027,89	2.479.961,67
4	32.519.258,02	33.514.350,46	33.851.350,46	113.882.893,65	122.964.842,59	124.005.970,81	1.332.092,44	337.000,00	10.123.077,16	1.041.128,22
5	600.000,00	600.000,00	600.000,00	5.972.080,00	5.759.000,00	5.809.000,00	,00	,00	-163.080,00	50.000,00
6	32.992.702,76	45.434.379,62	44.644.462,86	0,00	0,00	0,00	11.651.760,10	-789.916,76	,00	,00
7	3.388.197,47	3.899.089,04	3.345.680,80	18.100.000,00	20.948.553,53	18.960.433,35	-42.516,67	-553.408,24	860.433,35	-1.988.120,18
8	532.000,00	532.000,00	532.000,00	2.850.500,00	2.850.500,00	2.852.524,40	,00	,00	2.024,40	2.024,40
Total	318.189.308,37	332.952.188,70	335.151.286,26	318.189.308,37	332.952.188,70	335.151.286,26	16.961.977,89	2.199.097,56	-16.961.977,89	2.199.097,56



Copia do documento - Concello de Vigo	Data impresión: 12/10/2024 13:49	Páxina 1 de 30
90-142	CSV: A1AA51-8CA446-B8C3C2-ZGVFLV-HWKQGH-FD	
Pode validar e/ou obter copia electrónica do documento utilizando o código QR da esquerda ou o código de verificación na dirección http://www.vigo.org/csv		



**CONCELLO DE VIGO
ALCALDÍA**

Expediente 90/142

EMPREGOS

En relación cos gastos de persoal, a variación en relación co marco orzamentario, está na creación de 18 novas prazas, non previstas nin na formación do Marco orzamentario nin nas liñas fundamentais do Orzamento 2025.

No capítulo 2, a diferenza está tanto na comparativa co marco orzamentario como coas liñas fundamentais. A causa máis relevante, é a subida no prezo tonelada no tratamento de residuos en SOGAMA, o cal xustifica un crecemento do 2,4 millóns, o resto, son diferenzas no custe dos contratos, onde destacamos: o Contrato de retirada e custodia de vehículos, incremento 620.482 euros, Contrato de marcas e vías, incremento 150.000 euros, conservación rede semaforica, incremento 100.000 euros, redacción de proxectos, incremento 206.000 euros, xestión valoración integral de residuos, incremento de 3.833.064 euros, vertido lixo en SOGAMA, incremento 2.414.455 euros, limpeza e desbroces non previstos no contrato, incremento 150.000 euros, contrato de mantemento de túneles, incremento 492.313 euros, vixilancia e socorrismo en praias, incremento de 125.000 euros, servizo de asistencia en CEDRO, incremento de 162.725 euros, programa aulas internacionais, incremento 300.000 euros, programa de exposicións, incremento 110.000 euros, campamentos de verán, incremento 142.000 euros, mantemento instalacións deportivas, incremento de 150.000 euros, seguros de responsabilidade civil, incremento de 192.000 euros, limpeza de instalacións municipais, incremento de 200.000 euros, conservación de dependencias municipais, incremento de 241.000 euros, mantemento e actualizacións de aplicativos informáticos, incremento 200.000 euros. Como axustes negativos, o máis salientable, é o menor custe no subministro eléctrico, diminución de 3.667.407 euros.

Capítulo 4 de gastos, a diferenza en relación co marco orzamentario, se detalla como sigue:

Aumento de axudas a familias en fondos de emerxencia, incremento de 100.000 euros, incremento nas axudas á agrupación centros deportivos e culturais en 100.000 euros, incremento de 750.000 euros nas axudas aos usuarios do TUC, evento Marisquiño, incremento de 342.000 euros.


En relación co capítulo 6 a variación é moi salientable en relación co marco orzamentario, onde estaban incluídas as obras de Balaídos nunca contía moi inferior ca prevista no convenio asinado, inicialmente previsto 4 millóns e no proxecto orzamentario e nas liñas fundamentais, figuran 13 millóns. Tampouco estaban os convenios coa Deputación de Pontevedra en relación coas obras de humanización de San Roque, Gregorio Espino-Ruiseñor, por 2.271.099,82 euros, a de J.Benavente-Torrecedeira, por 1.148.557,71 euros, nin de P. Colmeiro-Cunqueiro-Tarragona, por 1.918.713,53 euros.

RECURSOS

No capítulo 1, os incrementos importantes son os que reflicten a variación nas entregas a conta do IRPF, que incrementa un 13,1% en relación co ano 2024, que supón 2.065.675 euros, a variación no IBI, IAE, IVTM e IIVTNU, coa aplicación dunha actualización do 4% nas Ordenanzas Fiscais, supón un incremento de 3.902.796 euros.



Copia do documento - Concello de Vigo	Data impresión: 12/10/2024 13:49	Páxina 2 de 30
90-142	CSV: A1AA51-8CA446-B8C3C2-ZGVFLV-HWKQGH-FD	
Pode validar e/ou obter copia electrónica do documento utilizando o código QR da esquerda ou o código de verificación na dirección http://www.vigo.org/csv		



**CONCELLO DE VIGO
ALCALDÍA**

Expediente 90/142

No capítulo 2, a variación ven determinada de forma exclusiva coa previsión de ingresos polo ICIO, cuxa base son os ingresos do ano 2024 e a previsión co PXOM para o ano 2025.

No capítulo 3, as variación son importantes, tanto en relación co marco orzamentario como coas liñas fundamentais do orzamento, a diferenza está xustificada na variación da Ordenanza Fiscal, que supón unha variación de 2.884.000 euros, cuxo fundamento básico é o incremento no custe no tratamento dos residuos en SOGAMA, que pasa dun custe de 72,66 euros/T a 118 euros/T..

Capítulo 4, a variación mais relevante, é co marco orzamentario de medio prazo, onde se prevía unha actualización do FCF do 2%, cando finalmente foi do 13,1%. Tampouco se prevía unha liquidación tan positiva do ano 2023, a variación do FCF é de 13.835.149 euros, e a liquidación do ano 2023, unha vez coñecida a contía que informou o Ministerio de Facenda, é de 8.366.000 euros.

En relación co capítulo 7, a variación é negativa, prevíase maior contía nas achegas de capital, xa que se estaba a estimar, que se mantería o convenio de financiamento anual de infraestruturas coa Deputación de Pontevedra para o ano 2025, a esta data, non hai nada asinado.

A cesión por IRPF, IVE, II.EE e FCF, van a actualizarse segundo a regularización do ano 2024:

2024

	IRPF	IVA	Alcohol	Prd.intermed. cerveza	Tabaco	Hidrocarburos	FCF	Total
actualizada/año	9.033.448,71	5.830.382,05	49.727,79	2.091,37	29.244,24	434.051,15	1.010.034,29	86.337.217,40

2025

				2025	13,10 %			
	IRPF	IVA	Alcohol	Prd.intermed. cerveza	Tabaco	Hidrocarburos	FCF	Total
Ingresos a conta	10.216.830,49	6.594.162,10	56.242,13	2.365,34	33.075,24	490.911,85	1.142.348,78	97.647.392,88
Liquidación 2023								8.367.490,00


Principios reitores do orzamento que se presenta

O Proxecto orzamentario que se presenta para o ano 2025, caracterízase polo seu equilibrio e sustentabilidade, marcado pola procura da máxima eficiencia dos recursos públicos e os seus empregos, garantindo non só a prestación de servizos públicos e os investimentos, senón a sustentabilidade orzamentaria e financeira, constituíndo esta condición o paradigma da garantía nas prestacións e na calidade das mesmas, ademais de asegurar o pago aos provedores nuns prazos por debaixo dos 15 días, condición que se está a cumprir os últimos anos. Pódese concluír que os principios básicos deste proxecto son o Principio de boa xestión financeira e o Principio de transparencia

O Orzamento responde aos obxectivos e actuacións que fundamentan a mellora das políticas sociais, as políticas de Educación, as políticas culturais, Servizos sociais e promoción social, promoción deportiva, e en xeral, os servizos públicos básicos, producíndose en todas estas políticas, un aumento importante de recursos.



Copia do documento - Concello de Vigo	Data impresión: 12/10/2024 13:49	Páxina 3 de 30
90-142	CSV: A1AA51-8CA446-B8C3C2-ZGVFLV-HWKQGH-FD	
Pode validar e/ou obter copia electrónica do documento utilizando o código QR da esquerda ou o código de verificación na dirección http://www.vigo.org/csv		



**CONCELLO DE VIGO
ALCALDÍA**

Expediente 90/142

En continuidade coa política estratéxica, o orzamento de 2025 incorpora políticas proactivas que impulsan a economía e posibilita afianzar unhas bases sólidas e sostidas do emprego, ademais dunha ampla cobertura social, de aí, que se produza unha mellora nas políticas de servizos públicos básicos e nas públicas de servizos sociais.

Orzamento da Xerencia Municipal de Urbanismo.

En cumprimento do previsto no art.166.1.c) do TRLRFL, sen prexuízo da súa individualización, preséntase un estado consolidado conformado polo orzamento da Entidade Local e o Organismo Autónomo, así como os anexos dos demais entes que conforman o perímetro de consolidación aos efectos da Lei Orgánica 2/2012. O orzamento da XMU ten a dotación necesaria para facer fronte á actividade que foi obxecto de desconcentración polo Pleno da Corporación. No Orzamento reflíctense as dotacións para cubrir as necesidades relativas aos proxectos de desenvolvemento no ámbito da xestión urbanística, nos que merecen especial consideración, o desenvolvemento do proxecto de axudas e investimentos financiados con Fondos do Mecanismo de Recuperación e Resiliencia, por unha contía total de 6.400 mil euros, que no ano 2025, teñen a terceira anualidade. Así mesmo, reflíctese unha anualidade do proxecto de construción de vivenda para alugueiro social, dotándose unha anualidade de 974.145,24 euros, que a súa vez, ten un financiamento Autonómico.

En relación cos fondos do MRR, ao ter o ingreso no ano 2023, o seu financiamento faise con cargo á dotación 87010, Remanente de Tesourería Afectado en aplicación do Documento nº 8 "Gastos con Financiamento Afectado", dos Principios Contables Públicos, aprobados pola Comisión de Principios e Normas Contables Públicas, publicados pola IGAE.

En relación cos ingresos, aumenta a achega do Concello para facer fronte a actualización do capítulo 1 do estado de gastos. A achega da Xunta de Galicia está relacionada co cofinanciamento do PXOM e a subvención para a construción do edificio en Esturáns para alugueiro social.

As operacións correntes teñen unha variación do 6,79%, mentres que as de capital, a súa variación é do 6,55%, cuxo fundamento son o plan de Rehabilitación de vivenda e os investimentos asociados ao devandito Plan, así como o investimento no edificio para vivendas de alugueiro social.

A nota destacada do proxecto de Orzamento do Organismo Autónomo é o seu carácter de empregos correntes non financeiros, representando un 71,14%.


Os recursos correntes non financeiros teñen a súa orixe basicamente na achega que fai a Entidade Matriz, Concello de Vigo (6.155.000 euros), representando un 72,06% dos Recursos correntes non financeiros.

ASINADO POR: CONC. AREA ORZAMENTOS E FACENDA - (JAIME ANEIRO PEREIRA) 09/10/2024 14:36:40 | ALCALDE - (ABEL RAMÓN CABALLERO ÁLVAREZ) 09/10/2024 17:37:15

Documento asinado



Copia do documento - Concello de Vigo	Data impresión: 12/10/2024 13:49	Páxina 4 de 30
90-142	CSV: A1AA51-8CA446-B8C3C2-ZGVFLV-HWKQGH-FD	
Pode validar e/ou obter copia electrónica do documento utilizando o código QR da esquerda ou o código de verificación na dirección http://www.vigo.org/csv		



RESUMO DO ORZAMENTO DE GASTOS E INGRESOS DA XMU E COMPARATIVO 2025-2024

CAPÍTULO	Estado de Gastos			Estado de Ingresos		
	Importe 2024	Importe 2025	Variación %	Importe 2024	Importe 2025	Variación %
1	6.420.783,49	6.555.040,91	2,09 %			
2	1.689.960,13	2.106.259,09	24,63%			
3				1.665.380,85	2.082.600,00	25,05%
4	,00	,00	0,00%	6.210.563,00	6.360.700,00	2,42%
5				405.000,00	405.000,00	0,00%
Op. Corr. NF	8.110.743,62	8.661.300,00	6,79%	8.280.943,85	8.848.300,00	6,85%
6	1.379.356,87	1.265.432,84	-8,26%	,00	,00	0,00%
7	1.888.196,57	2.216.236,80	17,37%	962.265,42	974.145,24	1,23%
Op. Cap. NF	3.267.553,44	3.481.669,64	6,55%	962.265,42	974.145,24	1,23%
T. Op. N.F	11.378.297,06	12.142.969,64	0,00%	9.243.209,27	9.822.445,24	4,39%
8	32.000,00	32.000,00	0,00%	2.167.087,79	2.352.524,40	8,56%
Total	11.410.297,06	12.174.969,64	6,70%	11.410.297,06	12.174.969,64	6,70%

Orzamento da Entidade Local e estados consolidados

Sen prexuízo dos informes preceptivos sobre os ingresos e a súas bases de cálculo, así como sobre o estado de gastos e a suficiencia das dotacións para facer fronte aos compromisos adquiridos (contratos, gastos de persoal, anualidades de investimentos por compromisos adquiridos, etc), a memoria do Orzamento fará unha análise das principais variacións en relación co ano anterior, así como os principais obxectivos do Orzamento.

En relación coa variación porcentual, o informe económico de gastos, desenvolve con detalle as causas e a súa xustificación.


A variación máis salientable, reflíctese no capítulo 6, de investimentos, reflicte as achegas de outras administracións:

A contía do financiamento propio aplicado a investimentos é por unha contía de 26.822.655 euros, nos estados consolidados.

Os estados de gastos e ingresos do orzamento da Entidade Local e os consolidados son os seguintes, resumidos por capítulos, comparados co ano anterior, amosando as variacións por capítulos de gastos, por Áreas de gastos e capítulos de ingresos:



Copia do documento - Concello de Vigo	Data impresión: 12/10/2024 13:49	Páxina 5 de 30
90-142	CSV: A1AA51-8CA446-B8C3C2-ZGVFLV-HWKQGH-FD	
Pode validar e/ou obter copia electrónica do documento utilizando o código QR da esquerda ou o código de verificación na dirección http://www.vigo.org/csv		




CLASIFICACIÓN ECONÓMICA DE GASTOS E INGRESOS 2025 E COMPARATIVA CO ANO 2024, ENTIDADE

CAPÍTULO	Gastos Entidade			Ingresos Entidade		
	Importe 2024	Importe 2025	Variación %	Importe 2024	Importe 2025	Variación %
1	76.830.624,27	79.176.245,70	3,05%	117.410.785,66	123.381.301,49	5,09%
2	157.201.477,42	162.779.405,69	3,55%	10.922.786,87	11.620.105,44	6,38%
3	50.530,00	50.530,00	0,00%	42.799.307,02	46.054.040,02	7,60%
4	39.058.535,66	40.981.350,46	4,92%	123.856.742,57	123.650.270,81	-0,17%
5	600.000,00	600.000,00	0,00%	5.404.000,00	5.404.000,00	0,00%
Operc. Corr.N.F	273.741.167,35	283.587.531,85	5,30%	300.393.622,12	310.109.717,76	10,88%
6	36.049.858,26	43.379.030,02	20,33%	,00	,00	0,00%
7	939.850,05	1.129.444,00	20,17%	10.337.253,54	17.986.288,11	73,99%
Operac. Cap.N.F	36.989.708,31	44.508.474,02	29,65%	10.337.253,54	17.986.288,11	73,99%
8	500.000,00	500.000,00	0,00%	500.000,00	500.000,00	0,00%
9	,00		0,00%	,00		0,00%
Total	311.230.875,66	328.596.005,87	5,58%	311.230.875,66	328.596.005,87	5,58%

CLASIFICACIÓN ECONÓMICA GASTOS-INGRESOS, ESTADOS CONSOLIDADOS, COMPARATIVO 2024-2025

CAPÍTULO	Gastos dos estados consolidados			Ingresos dos estados consolidados		
	Importe 2024	Importe 2025	Variación %	Importe 2024	Importe 2025	Variación %
1	83.251.407,76	85.731.286,61	2,98%	117.410.785,66	123.381.301,49	5,09%
2	158.891.437,55	164.885.664,78	3,77%	10.922.786,87	11.620.105,44	6,38%
3	50.530,00	50.530,00	0,00%	44.464.687,87	48.136.640,02	8,26%
4	33.053.672,66	34.826.350,46	5,36%	124.062.442,57	123.855.970,81	-0,17%
5	600.000,00	600.000,00	0,00%	5.809.000,00	5.809.000,00	0,00%
Operac. Corr.N.F	275.847.047,97	286.093.831,85	5,36%	302.669.702,97	312.803.017,76	10,78%
6	37.429.215,13	44.644.462,86	19,28%	,00	,00	0,00%
7	2.828.046,62	3.345.680,80	18,30%	11.299.518,96	18.960.433,35	67,80%
Operaci Cap. N.F	40.257.261,75	47.990.143,66	19,21%	11.299.518,96	18.960.433,35	67,80%
8	532.000,00	532.000,00	0,00%	2.667.087,79	2.852.524,40	6,95%
9	,00		0,00%	,00	,00	0,00%
Total	316.636.309,72	334.615.975,51	5,68%	316.636.309,72	334.615.975,51	5,68%





CLASIFICACIÓN FUNCIONAL DE GASTOS E COMPARATIVA 2024-2025, RESUME POR ÁREAS DE GASTO

Área	Descrición	Entidade		% var.	Consolidado		% var.
		2024	2025		2024	2025	
0	Débeda Pública	,00	,00	0,00%	,00	,00	0,00%
1	Servizos Públicos básicos	159.052.481,38	159.017.834,74	-0,02%	164.457.915,44	165.037.804,38	0,35%
2	Actuación de protección e promoción social	29.692.222,21	30.150.144,98	1,54%	29.692.222,21	30.294.278,94	2,03%
3	Produción B. públicos carácter preferente	55.749.069,20	58.236.431,11	4,46%	55.749.069,20	58.236.431,11	4,46%
4	Actuacións de carácter económico	24.669.082,76	25.063.974,93	1,60%	24.669.082,76	25.063.974,93	1,60%
9	Actuacións de carácter Xeral	42.068.020,11	56.127.620,11	33,42%	42.068.020,11	55.983.486,15	33,08%
Total		311.230.875,66	328.596.005,87	5,58%	316.636.309,72	334.615.975,51	5,68%

No seguinte cadro móstrase a variación dos últimos anos das Operacións Correntes Non Financeiras (GNF-INF, Correntes) e o superávit corrente dos estados consolidados segundo o TRLRFL.

Empregos	Anos							Total
	2019	2020	2021	2022	2023	2024	2025	
GNF.Correntes	-225.740.718,00	-234.257.885,39	-236.194.023,26	-243.387.459,86	-261.811.089,30	-275.847.047,97	-286.093.831,85	-26,74%
INF. Correntes	240.334.548,19	248.500.148,89	252.547.674,79	261.322.088,36	273.226.996,75	302.669.702,97	312.803.017,76	30,15%
Superávit Corr.	14.593.830,19	14.242.263,50	16.353.651,53	17.934.628,50	11.415.907,45	26.822.655,00	26.709.185,91	,00


FUNDACIÓNS QUE FORMAN PARTE DO PERÍMETRO DE CONSOLIDACIÓN

MUSEO DE ARTE CONTEMPORÁNEO (MARCO)

CONCEPTOS	Empregos			Recursos			
	Importe 2024	Importe 2025	Variación		Importe 2024	Importe 2025	Variación
G. Persoal	354.062,00	362.913,00	2,50%	Ingresos actividade	5.000,00	2.500,00	-50,00%
Cons. eléctrico	155.242,00	120.000,00	-22,70%	Subv. doazóns	975.000,00	900.000,00	-7,69%
Exposicións	145.631,00	76.337,00	-47,58%	Achegas usuarios	12.000,00	13.000,00	8,33%
Compra de obra	,00	,00	0,00%	Cursos	25.000,00	25.000,00	0,00%
Outros g. Activ.	364.815,00	408.000,00	11,84%	Patrocinio La Caixa	10.000,00	25.000,00	150,00%
G. Financeiros	1.250,00	1.250,00	0,00%	Alugueiros	20.000,00	29.000,00	45,00%
Amortiza. Inmv.	26.000,00	26.000,00	0,00%	Agrupación amiga			
Total	1.047.000,00	994.500,00	-5,01%		1.047.000,00	994.500,00	-5,01%



Copia do documento - Concello de Vigo	Data impresión: 12/10/2024 13:49	Páxina 7 de 30
90-142	CSV: A1AA51-8CA446-B8C3C2-ZGVFLV-HWKQGH-FD	
Pode validar e/ou obter copia electrónica do documento utilizando o código QR da esquerda ou o código de verificación na dirección http://www.vigo.org/csv		



CONVENTION BUREAU (CB)

CONCEPTOS	Empregos			Recursos			Variación
	Importe 2024	Importe 2025	Variación		Importe 2024	Importe 2025	
G. Persoal	196.559,32	209.108,93	6,38%				
Cons. e gast. xestión	43.500,00	35.900,00	-17,47%	Subv. doazóns	212.000,00	225.000,00	6,10%
Publ.mat. Promoc.	6.000,00	6.000,00	0,00%	Achegas socios	15.250,00	15.810,75	0,96%
Acc. promoción	250.575,68	259.186,82	3,44%	Out. ingresos	275.000,00	275.000,00	0,00%
P. outros entes	5.615,00	5.615,00	0,00%				
Operac. N.F	502.250,00	515.810,75	2,70%	0	502.250,00	515.810,75	0,00%

CLASIFICACIÓN ECONÓMICA DE GASTOS

A análise particularizado de cada un dos capítulos e Áreas de Gasto, faise dun xeito xenérico, coa excepción que poida requirir algunha variación salientable, a súa avaliación polo miúdo, analízase no informe económico que forma parte do expediente do orzamento.

Capítulo 1, Gastos de persoal


A información que se reflicte na táboa abarca a todo o grupo de consolidación, aínda que a análise vaise facer exclusivamente para os entes con orzamento limitativo.

Capítulo	Entidade	Or. Aut. XMU	Fund. Marco	Fund.CB	Total 2025	Total 2024	Variación
1	79.176.245,70	6.555.040,91	362.913,00	209.108,93	86.303.308,54	83.791.753,41	2.511.555,13

A dotación prevista para o capítulo 1 no orzamento do ano 2025, experimenta unha variación respecto da do ano 2024 do 2,98% en termos consolidados, sendo a causa, unha previsión na actualización retributiva do 2% fixo máis o 0,5% que se devenga pola Resolución de 4 de outubro de 2023, da Secretaría de Estado de Función Pública, para o suposto de que o IAPC entre 2022 e 2024 fose superior ás alzas acumuladas nese período, así como, pola creación de 19 novas prazas (SPEIS, 2 prazas de Sarxento, 2 de cabo, 1 suboficial, 4 bombeiros, 2 condutores bombeiros, 4 Diplomados en traballo Social en Benestar Social, 1 Diplomado en traballo Social en Igualdade, 1 Técnico de Sistemas para Administración electrónica compartido co Servizo de Contabilidade, 1 Técnico de Administración xeral, rama económica no Servizo de Recadación, 1 auxiliar administrativo para Asesoría Xurídica) e amortización de unha praza de oficial almaceneiro e un auxiliar administrativo.



Copia do documento - Concello de Vigo	Data impresión: 12/10/2024 13:49	Páxina 8 de 30
90-142	CSV: A1AA51-8CA446-B8C3C2-ZGVFLV-HWKQGH-FD	
Pode validar e/ou obter copia electrónica do documento utilizando o código QR da esquerda ou o código de verificación na dirección http://www.vigo.org/csv		



**CONCELLO DE VIGO
ALCALDÍA**

Expediente 90/142

No que atinxe ás retribucións dos membros da Corporación con dedicación exclusiva ou parcial, dótanse tendo en conta o acordo adoptado polo Concello-Pleno en sesión de data data 3 e 31 de xullo de 2023 coas actualizacións que se aplicaron aos empregados públicos.

Retribucións por dedicacións exclusivas e parciais.

Alcalde-Presidente en réxime de dedicación exclusiva: 75.547,80 euros/ano, actualizado para o ano 2025 co 0,5% adicional que se corresponde co ano 2024 máis o 2% previsto para o resto do persoal para o ano 2025, 79.791,74 euros/ano.

Concelleiro/a en réxime de dedicación exclusiva: 65.054,30 euros/ano, actualizado para o ano 2025 co 0,5% adicional que se corresponde co ano 2024 máis o 2% previsto para o resto do persoal, 68.684,28 euros/ano.

Concelleiro/a en réxime de dedicación parcial de 26 horas: 44.914,84 euros/ano, actualizado para o ano 2025 co 0,5% adicional que se corresponde co ano 2024 máis o 2% previsto para o resto do persoal, 47.421,12. euros/ano.

Ademais destas limitacións, as retribucións do Alcalde e dos Srs. Concelleiros, para o ano 2025, non serán maiores co previsto no artigo 75 bis da Lei 7/1985, incorporado pola Lei 27/2013, de 27 de decembro, quedando fixado o límite no 80% das retribucións previstas para un Secretario de Estado.

O Real Decreto lei 1/2014, de 24 de xaneiro, incorpora a DA nonaxésima á Lei 22/2013, de Orzamentos do Estado para o ano 2014, na que se fixan as retribucións dos membros das Corporacións Locais en réxime de dedicación exclusiva, quedando a contía para os Concellos que teñen unha poboación entre 150.001 e 300.000 habitantes, na que se atopa Vigo, nun máximo de 80.000 euros por todos os conceptos retributivos.

O Alcalde e os Srs. Concelleiros con dedicación exclusiva, teñen unhas retribucións máis baixas que o límite establecido, polo tanto, están a dar cumprimento tanto ao artigo 75 bis da Lei 7/1985 como o previsto no RD-I 1/2014.

De igual xeito, dáse cumprimento, ao previsto no artigo 75 ter e 104 bis da Lei 7/1985, incorporado pola Lei 27/2013, en canto ao número de concelleiros con dedicación exclusiva e de persoal eventual.

En relación con ambos límites máximos para a cidade de Vigo (18 concelleiros como máximo en dedicación exclusiva e 27 eventuais), estase a cumprir coas dúas limitacións.

Dedicacións exclusivas totais (10).


Ademais do alcalde-presidente, realizan as súas funcións en réxime de dedicación exclusiva os seguintes cargos da Corporación:

8 concelleiros/as do Grupo Municipal Socialista.

1 concelleiro/a do Grupo Municipal Popular.



Copia do documento - Concello de Vigo	Data impresión: 12/10/2024 13:49	Páxina 9 de 30
90-142	CSV: A1AA51-8CA446-B8C3C2-ZGVFLV-HWKQGH-FD	
Pode validar e/ou obter copia electrónica do documento utilizando o código QR da esquerda ou o código de verificación na dirección http://www.vigo.org/csv		



**CONCELLO DE VIGO
ALCALDÍA**

Expediente 90/142

Dedicacións parciais (5).

1 Grupo Municipal do BNG.

4 Grupo Municipal Socialista.

O réxime das indemnizacións dos Srs. Concelleiros que non teñan dedicación parcial nin exclusiva será o establecido no acordo do Concello-Pleno de data 26 de abril de 2004 e reflectido na Base 35ª das de Execución do Orzamento.

Persoal eventual (20 prazas, delas, 3 vacantes).

Incluídas as que corresponden ao persoal dos grupos políticos municipais.

A1: 12 prazas, ocupadas 11.

C1: UNHA, praza ocupada.

C2: 7 prazas, das que DÚAS están vacantes.

Neste capítulo, en aplicación da estrutura orzamentaria (Orde EHA/3565/2008), as retribucións, tanto básicas como os complementos de destino, específico e antigüidade son obxecto de desagregación atendendo aos grupos de clasificación do persoal funcionario establecidos no artigo 76 do TREBEP, aprobado polo Real Decreto Lexislativo 5/2015, de 30 de outubro, polo que se aproba o texto refundido da Lei do Estatuto Básico do Empregado Público.

O devandito capítulo nos estados consolidados segundo o TRLRFL (Entidade máis Xerencia de Urbanismo), reflecte unha dotación orzamentaria de 85.731.286,61 euros, cunha variación do 2,98%.

Os gastos de persoal representan unha porcentaxe do total do orzamento consolidado equivalente ao 25,62% e un 29,97% sobre os gastos correntes non financeiros.

Capítulo 2, Gastos en bens correntes e servizos


A información que se reflecte na táboa abarca a todo o grupo de consolidación, aínda que a análise vaise facer exclusivamente para os entes con orzamento limitativo.

Capítulo	Entidade	Or. Aut. XMU	Fund. Marco	Fund.CB	Total 2025	Total 2024	Variación
2	162.779.405,69	2.106.259,09	630.337,00	306.702,12	165.822.703,90	159.809.091,90	6.013.612,00

O capítulo II do estado de gastos reflecte todos os compromisos de carácter contractual e outros gastos necesarios para o funcionamento operativo dos servizos, figurando dotados todos estes compromisos de forma axeitada e suficiente para facer fronte ás obrigas de carácter contractual e todas aquelas que se consideran necesarias para o bo funcionamento dos servizos e das prestacións.



Copia do documento - Concello de Vigo	Data impresión: 12/10/2024 13:49	Páxina 10 de 30
90-142	CSV: A1AA51-8CA446-B8C3C2-ZGVFLV-HWKQGH-FD	
Pode validar e/ou obter copia electrónica do documento utilizando o código QR da esquerda ou o código de verificación na dirección http://www.vigo.org/csv		



**CONCELLO DE VIGO
ALCALDÍA**

Expediente 90/142

As aplicacións que forman este capítulo teñen reflectida as actualizacións contractuais nos casos que procedan por estar así previstas nos PCAPs reguladores do contrato.

O Proxecto de orzamentos do Capítulo II nos estados consolidados segundo o TRLRFL dos entes con orzamento limitativo, ascende a 164.885.664,78 euros, supón unha variación do 3,77% sobre orzamento do ano 2024, representa o 49,54% sobre o orzamento total e o 57,40% sobre os gastos correntes non financeiros.

As variacións máis salientables deste capítulo son:

Contrato de retirada e custodia de vehículos, incremento 620.482 euros,

Contrato de marcas e vías, incremento 150.000 euros,

Conservación rede semaforica, incremento 100.000 euros,

Redacción de proxectos, incremento 206.000 euros,

Xestión valoración integral de residuos, incremento de 3.833064 euros,

Vertido lixo en SOGAMA, incremento 2.414.455 euros,

Limpezas e desbroces non previstos no contrato, incremento 150.000 euros,

Contrato de mantemento de túneles, incremento 492.313 euros,

Vixilancia e socorrismo en praias, incremento de 125.000 euros,

Servizo de asistencia en CEDRO, incremento de 162.725 euros,

Programa aulas internacionais, incremento 300.000 euros,

Programa de exposicións, incremento 110.000 euros,

Campamentos de verán, incremento 142.000 euros,

Mantemento instalacións deportivas, incremento de 150.000 euros,

Seguros de responsabilidade civil, incremento de 192.000 euros,

Limpeza de instalacións municipais, incremento de 200.000 euros,

Conservación de dependencias municipais, incremento de 241.000 euros,


Mantemento e actualizacións de aplicativos informáticos, incremento 200.000 euros.

Como axustes negativos, o máis salientable, é o menor custe no subministro eléctrico, diminución de 3.667.407 euros.

Estas son as causas explicativas do incremento tan importante neste capítulo.



Copia do documento - Concello de Vigo	Data impresión: 12/10/2024 13:49	Páxina 11 de 30
90-142	CSV: A1AA51-8CA446-B8C3C2-ZGVFLV-HWKQGH-FD	
Pode validar e/ou obter copia electrónica do documento utilizando o código QR da esquerda ou o código de verificación na dirección http://www.vigo.org/csv		



Financiamento finalista do capítulo 2

C Orzament.	Aplicación gasto	Finalidade	Importe
45002	2310.2279901	Lei de Dependencia, SAF, Xunta	7.875.000,00
45003	3112.2279904	Programa Drogodependencia, CEDRO, Xunta	541.039,00
45030	3230.2279904,5,6,7,8,12,13,14,15	Subvención EIM, Xunta	572.914,00
75030	2270603, proxecto 25432050	Plan de residuos diferenciado PSTD; BOUZAS, FMRR	197.000,00
45061	Proxecto 18151016	Redacción Plan Xeral de Ordenación Municipal, Xunta	205.700,00
75030	2279910, proxecto 25432050	Transición dixital, declaración ,PSTD; BOUZAS, FMRR	215.600,00
Total			9.607.253,00

Custes financeiros do servizo de débeda

Ao Capítulo III do estado de gastos se lle atribúe unha consignación de 50.530 euros para facer fronte a calquera eventualidade de xuros por depósito de garantías e para imputar os xuros xerados pola devolución de ingresos indebidos. Ao non haber débeda financeira, non hai custe do servizo de débeda.

Transferencias e subvencións correntes

Capít.	Entidade	Or. Aut. XMU	Fund. Marco	Fund.CB	Total 2025	Axus.consolidación	Total 2025
4	40.981.350,46	,00	,00	5.615,00	40.986.965,46	-7.130.000,00	33.856.965,46

A contía prevista para atender ao gasto en concepto de transferencias e subvencións correntes para o ano 2025 é de 40.981.350,46 euros, cunha variación do 4,92% en comparación co orzamento anterior e unha ponderación no total de gastos do 12,47%, e do 14,45% sobre os gastos correntes non financeiros da Entidade.

Nos estados consolidados, o importe é menor que o da propia Entidade Local, unha parte importante deste capítulo é a transferencia corrente que a Entidade fai ao seu Organismo Autónomo, que se elimina no proceso de consolidación.


Nos estados consolidados, a contía é de 34.826.350,46 euros, cunha variación en relación co ano anterior do 5,36%. Este capítulo representa un 10,41% sobre o total do orzamento e un 12,17% sobre o gasto corrente non financeiro.

A contía máis relevante é a destinada a subvencionar os distintos títulos de uso do transporte urbano colectivo, nos que o Concello financia unha porcentaxe da tarifa, aínda que esa porcentaxe é distinta en relación cos perfís, sendo o financiamento do 100 por 100, entre outros para pensionistas R < SMI.

Neste Capítulo están incluídas, entre outras, as seguintes dotacións:



Copia do documento - Concello de Vigo	Data impresión: 12/10/2024 13:49	Páxina 12 de 30
90-142	CSV: A1AA51-8CA446-B8C3C2-ZGVFLV-HWKQGH-FD	
Pode validar e/ou obter copia electrónica do documento utilizando o código QR da esquerda ou o código de verificación na dirección http://www.vigo.org/csv		



**CONCELLO DE VIGO
ALCALDÍA**

Expediente 90/142

- Transferencia a favor da Xerencia Municipal de Urbanismo.
- Transferencias a Entidade Local de Bembrive.
- Compensacións, polo concepto de diferenza de prezo do billete e prezo pagado polos beneficiarios da tarxeta PASVIGO e outras tarxetas subvencionadas, polo uso do Transporte Urbano Colectivo de Vigo, así como o Servizo de Lanzadeiras ao Campus Universitario e ao Hospital Alvaro Cunqueiro.
- Convenio FOAMPA.
- Transferencia a Mancomunidade de Municipios.
- Subvencións convocadas polas distintas áreas xestoras (Participación Cidadá, Cultura, Deportes, Benestar Social, Festas, etc).
- Convocatoria das axudas ao emprego e para a creación de empresas.
- Transferencias nominativas para eventos e determinados clubs de elite.
- Transferencia nominativas Cultura, Festas, Participación Cidadá, Benestar Social....
- Convenios de cooperación do programa de Benestar Social.
- Transferencias ás Fundacións: MARCO, LISTE, VIDE, LAXEIRO, PROVIGO, CONVENTION BUREAU.
- Subvencións aos Grupos Políticos Municipais.
- Convocatoria de axudas ONG.
- Convenio UNED.
- Becas de libros e comedor.

Financiamento finalista do capítulo 4


Aplicación	Proxecto	Emprego	Adm.Central
4411.4700001		Transporte Público Colectivo (TUC). Subvención anual	1.592.079.82
4411.4700001		Bonificación do 30% Transporte Público Colectivo (TUC).	500.000.00

Transferencias de financiamento

Aplicación	Emprego	Importe
3330.4890000	Fundación Liste	125.000,00
3330.4890001	Fundación Laxeiro	95.000,00
3410.4890002	Fundación Vide	125.000,00
9420.4630000	Mancomunidade da Área Intermunicipal de Vigo	180.000,00
9420.4680000	Entidade Menor de Bembrive	320.000,00
Total		845.000,00



Copia do documento - Concello de Vigo	Data impresión: 12/10/2024 13:49	Páxina 13 de 30
90-142	CSV: A1AA51-8CA446-B8C3C2-ZGVFLV-HWKQGH-FD	
Pode validar e/ou obter copia electrónica do documento utilizando o código QR da esquerda ou o código de verificación na dirección http://www.vigo.org/csv		



**CONCELLO DE VIGO
ALCALDÍA**

Expediente 90/142

Transferencias á Xerencia de Urbanismo e Fundacións do grupo de consolidación

Aplicación	Emprego	Importe
1510.4100000	XERENCIA Municipal de Urbanismo	6.155.000,00
3330.4890003	Fundación MARCO	750.000,00
4320.4890000	Fundación C.BUREAU	225.000,00
Total		7.130.000,00

No informe económico de gastos e na información que contén o expediente, detállese o contido, suxeitos e finalidade das dotacións do capítulos 4, así como o detalle e identificación e xustificación das subvencións nominativas.

Investimentos

O cadro de investimentos, reflicte a composición do financiamento para cada unha das operacións de capital non financeiro. O Concello enfróntase ao financiamento sen concorrer ao mercado de débeda, con financiamento propio e cos compromisos de financiamento doutras administracións.

O Concello segue co desenvolvemento do seu plan estratéxico, Vigo vertical, ao mesmo tempo, ven executando o seu compromiso de humanización da cidade, convertendo a Vigo na mellor cidade para vivir.

Estado consolidado dos investimentos reais.

Achégase o plan de investimentos e unha relación de proxectos, no que se reflicten accións tanto en zonas urbanas como rurais, que responde ás necesidades e demandas dos cidadás e a vocación de adecuar a cidade a un uso mais sostible con gran relevancia no obxectivo de mobilidade e accesibilidade e de zonas de baixas emisións.


Así mesmo, incorpórase o plan de investimentos e financiamento (PAIF) para os próximos catro anos.

A necesidade de achega dun plan para o período descrito, ademais dos investimentos previstos para o ano 2025, ven imposta polo desenvolvemento da Lei de Estabilidade Orzamentaria e Estabilidade Financeira.

Os investimentos previstos para o ano 2025, son os seguintes:



Copia do documento - Concello de Vigo	Data impresión: 12/10/2024 13:49	Páxina 14 de 30
90-142	CSV: A1AA51-8CA446-B8C3C2-ZGVFLV-HWKQGH-FD	
Pode validar e/ou obter copia electrónica do documento utilizando o código QR da esquerda ou o código de verificación na dirección http://www.vigo.org/csv		



**CONCELLO DE VIGO
ALCALDÍA**


Expediente 90/142

Aplicación	Proxec.	Investimento	2025	
			R. propios	F. allea
1320.6090000	23132006	Remate Proxecto de Zona de Baixas Emisións, NextGeneration	50.000,00	,00
1320.6260001	25132001	Adquisición equipos adhesión plan comunicación	6.000,00	
1320.6290000	25132000	Compra de armas	10.000,00	
1320.6290002	25132002	Adquisición etilómetros e outros equipamentos	11.000,00	
1320.6290004	25132004	Cascos de moto e intercomunicadores bluetooth	20.000,00	
1320.6290005	25132005	Equipamento do servizo	15.000,00	
1330.6250000	25133000	Compra de mobiliario	2.000,00	
1350.6290000	25135000	Desfibriladores semiautomáticos portátiles	5.000,00	
1350.6290001	25135001	Equipamento Servizo	5.000,00	
1360.6220000	21136000	Remate construción P.Bomb en Bouzas ¹	300.000,00	
1360.6230003	25136003	Dron subacuático	25.000,00	
1360.6240040	25136040	Adquisición vehículos renovación plan cuadrinial	965.000,00	
1360.6240001	25136001	Adquisición de Dúas motos de auaa	75.000,00	
1360.6250009	21136000	Mobiliario Novo Parau de Bombeiros	5.000,00	
1360.6260000	25136020	Adquisición de equipos intercomunicación operativa	100.000,00	
1360.6290000	25136010	Equipamento ximnasio e outro equipamento	30.000,00	
1360.6290001	21136000	Equipamento Novo Parau de Bombeiros	5.000,00	
1360.6290002	25136002	Adquisición de torpedos acuáticos	15.000,00	
1360.6320000	25136012	Investimentos de mellora nos inmobles	6.000,00	
1360.6330010	25136013	Compra de reposición de aparataxe	10.000,00	
1360.6340000	25136011	Reparacións estruturais de vehículos	10.000,00	
1360.6410002	22136002	Aplicación informática xestión Parau Bombeiros	25.937,85	
1510.6000000	25151000	Compras e expropiacións de chan	50.000,00	
1510.6013000	23151030	Urbanización ERRP Casco Vello	10.592,00	
1510.6013100	23151031	Urbanización ERRP Bouzas	14.608,00	
1510.6013200	23151032	Urbanización ERRP Coia	15.839,82	
1510.6013400	23151034	Urbanización ERRP Beiramar	3.692,26	
1510.6013500	23151035	Urbanización ERRP Espiñeiro Teis	16.205,87	
1510.6013600	23151036	Urbanización ERRP San Pablo	3.176,94	
1510.6013700	23151037	Urbanización ERRP San Roque	17.776,44	
1510.6013800	23151038	Urbanización ERRP a Salgueira	8.299,95	
1510.6013900	23151039	Urbanización ERRP Fenosa	3.684,90	
1510.6014000	23151040	Urbanización ERRP Gorxal	2.048,22	
1510.6014100	23151041	Urbanización ERRP ACE	363,20	
1510.6090100	25151011	Outros investimentos en bens de uso público	50.000,00	
1510.6230000	25151002	Maquinaria e Instalacións	1.000,00	
1510.6250000	25151003	Compra de mobiliario	4.000,00	
1510.6260000	25151004	Compra de equipos informáticos	30.000,00	
1510.6320000	25151005	Investimentos mellora no edificio da XMU	30.000,00	
1510.6800100	25151006	Cotas de urbanización	20.000,00	
1510.6800200	24151010	Edificio en Esturáns para aluqueiro social	,00	974.145,24

1 C. Especiais que financian parte dos investimentos do servizo de extinción de incendios (1.368.852 euros de C.I)



Copia do documento - Concello de Vigo	Data impresión: 12/10/2024 13:49	Páxina 15 de 30
90-142	CSV: A1AA51-8CA446-B8C3C2-ZGVFLV-HWKQGH-FD	
Pode validar e/ou obter copia electrónica do documento utilizando o código QR da esquerda ou o código de verificación na dirección http://www.vigo.org/csv		




**CONCELLO DE VIGO
ALCALDÍA**

Expediente 90/142

1510.6800300	25151007	Investimentos en chan do PMS	10.000.00	
1532.6190033	22153233	Obras de acceso a Navia. proxecto e 1ª fase.	.00	
1532.6090002	23153202	Construcción beirarrúas Rúa Roureiro	15.000.00	
1532.6090004	23153204	Construcción beirarrúas Foxos ate s. Jurio Badía	10.000.00	
1532.6190008	24153208	Humaniz. San Roque. Greoa. Espino – Ruiseñor. Dept.	701.605.08	1.569.494.74
1532.6190010	26153210	Novas humanizacións		
1532.6190012	23153212	1ª Anualidade Praza do Rei	350.000.00	
1532.6190006	25153206	Plan de Beirarrúas en Barrios	400.000.00	
1532.6190035	22153235	Calexón Balado	10.000.00	
1532.6190037	25153237	Abarcadoiro Matamá	100.000.00	
1532.6190039	22153239	Humanización Rúa Valmiñor	50.000.00	
1532.6190066	22153266	Beirarrúas Cesáreo Vázquez	200.000.00	
1532.6190090	22153290	Reord. Rotonda Olímpicos e P.Ialesias	50.000.00	
1532.6190091	23153291	Humanización Avd. De Madrid	3.050.000.00	6.100.000.00
1532.6890095	25153295	Adquisición escultura para Paseo de Bouzas	72.600.00	
1539.6090070	24153970	Víao Vertical ramolas Pintor Luarís	20.000.00	
1539.6190002	24619002	Cambio ascensor . M. Pelavo - Camelias	20.000.00	
1539.6190003	17153903	Soterramento Porta do SOL	100.000.00	
1539.6190012	24153912	Víao V. J.R.JIMENEZ J.Benavente-Torrecedei. Dept.	389.232.42	759.325.29
1539.6090069	24153969	Víao V.. ramolas P. Colmeiro Cunqueiro Tarragona. Dept.	.00	1.918.713.53
1539.6090031	24153931	VV. Paseo de Granda PSTD FMRR	700.000.00	.00
1539.6090067	22153967	Víao Vertical. C.Losada-R. Nieto: MRR	10.000.00	
1539.6090068	22153968	Víao Vertical. Romil-Hispan. Rolan-Ruibal: MRR	10.000.00	
1539.6190099	26153999	Víao Vertical. Outros investimentos en accesibilidade		
1610.6220000	25161000	Obras novas en abastecemento e saneamento	10.000.00	
1610.6320001	25161001	Obras de reposición en abastecemento e saneamento	10.000.00	
1621.6330000	25162100	Investimento reposición colectores soterrados	15.000.00	
1640.6210000	24164000	Remodelación parcial cuarteirón 13 C. Pereiró	99.346.22	
1640.6220000	26164000	Construción de cinceiros		
1650.6190000	25165010	Reposición alumeadado	30.000.00	
1650.6190001	22165011	Iluminación do P. Da Guía	10.000.00	
1650.6330000	25165000	Investimento reposición maquinaria	10.000.00	
1710.6090000	25171000	Mobiliario Urbano	80.000.00	
1710.6190000	25171010	Mell. Instalacións deportivas en parques	80.000.00	
1710.6190003	25171003	Recuperación de zonas verdes e P. Públicos	100.000.00	
1710.6190007	25171007	Reconstrución muro parque Nelson Mandela	450.272.46	
1710.6190012	22171012	Parque Camilo José Cela	10.000.00	
1710.6190013	22171013	1ª anualidade P. Infantil Reconquista Berbés	560.000.00	
1710.6190014	25171014	1ª anualidade P. Matías	785.000.00	
1710.6190015	25171015	Parques infantís e biosaudables	300.000.00	
1710.6190016	25171016	Arranxo de balcos en alamedas	15.000.00	
1710.6190020	25171020	Ref.Praza Axardinada Fernando Elorrieta Rev	765.000.00	
1710.6230018	25171018	Maquinaria xardíns	6.000.00	
1720.6190010	25172010	Construcción de parques caninos	120.000.00	
1720.6290000	25172000	Elem. dotacionais e adquisición mat. Per.mob.reducida	10.000.00	
1721.6090010	22172110	Recup.dunar en Samil. fase 1. P.Punta-Camaleón. Dept.	100.000.00	



Copia do documento - Concello de Vigo	Data impresión: 12/10/2024 13:49	Páxina 16 de 30
90-142	CSV: A1AA51-8CA446-B8C3C2-ZGVFLV-HWKQGH-FD	
Pode validar e/ou obter copia electrónica do documento utilizando o código QR da esquerda ou o código de verificación na dirección http://www.vigo.org/csv		




**CONCELLO DE VIGO
ALCALDÍA**

Expediente 90/142

2310.6250000	25231000	Mobiliario dependencias	2.000.00
2310.6320001	24231001	Investimento rehabilitación cuberta Edf. CIES	60.000.00
2410.6230000	25241000	Maquinaria programas de emprego	10.000.00
2410.6250000	25241001	Mobiliario programas de emprego	10.000.00
2410.6260000	25241002	Equipos informáticos programas de emprego	10.000.00
3110.6290000	25311000	Incubador refrixerado	4.800.00
3230.6220055	25323055	Cubrición patios de colexios	200.000.00
3230.6250000	25323000	Mobiliario para colexios	15.000.00
3230.6290000	25323001	Instrumentos musicais	3.000.00
3230.6310000	25323010	Investimentos en patios colexios	10.000.00
3231.6220000	25323100	Obras adaptación centro UNED	6.000.00
3231.6250000	25323101	Mobiliario e dotacións	5.000.00
3231.6290000	25323102	Outro inmovilizado	5.000.00
3231.6320005	25323105	Investimentos de reposición edificio UNED	10.000.00
3261.6230000	25326100	Maquinaria instalacións e utilaxe	3.000.00
3261.6250000	25326101	Mobiliario aula e talleres. EMAO	3.000.00
3261.6260000	25326102	Sistemas informáticos. EMAO	4.000.00
3261.6290000	25326103	Outro equipamento	3.000.00
3261.6320000	25326103	Mellora no edificio. EMAO	15.000.00
3321.6230000	25332100	Sistemas de seguridade en Bibliotecas	5.000.00
3321.6290003	25332103	Equipamentos bibliotecas	10.000.00
3321.6320010	25332110	Investimentos de reposición en bibliotecas	10.000.00
3330.6230001	25333010	Adquisición de maquinaria	5.000.00
3330.6290001	25333001	Adquisición equipamentos museos	10.000.00
3330.6250002	25333002	Adquisición mobiliario museos	5.000.00
3330.6320000	25333000	Investimentos reposición en Museos	50.000.00
3330.6890000	25333010	Adquisición obra artística	120.000.00
3331.6230001	25333101	Climatización salas de exposicións	70.000.00
3331.6290002	25333102	Equipamentos culturais	10.000.00
3331.6320002	25333103	Investimentos de reposición equip. culturais	5.000.00
3331.6320010	25333110	Investimento mellora no Verbun	260.000.00
3331.6320011	25333111	Mellora da Casa das Artes	130.000.00
3360.6190000	25336000	Reparación Cureñas e Canóns Fortalez do Castro	55.000.00
3360.6190001	25336001	Reposición muro perimetral Xardín H. Castrelos	60.000.00
3360.6190002	25336002	Invest. Reposición ben P. Histórico. uso xeral	8.000.00
3360.6250000	25336010	Mobiliario Pazo da Raposeira	60.000.00
3360.6320003	25336003	Invest. Reposición ben P. Histórico. Serv. Público	8.000.00
3360.6320010	24336010	Investimento I.Municipal prz.da Fonte R.Santiago	14.000.00
3360.6890000	25336000	Recuo. e posta en valor do Patri. etnoaráfico	8.000.00
3370.6320000	25337000	Investimento de mellora na casa da Xuventude	80.000.00
3371.6210000	25337100	Construcción xardín sensorial	35.000.00
3371.6220000	25337101	Construcción dun anfiteatro	25.000.00
3371.6220005	25337105	Construcción dun tirolinas infantil	37.000.00
3371.6290000	25337103	Compra de animais para retilario	3.000.00
3371.6290002	25337102	Adquisición de bancos e papeleiras	4.000.00
3371.6320000	25337104	Investimento de mellora no edificio	14.000.00



Copia do documento - Concello de Vigo	Data impresión: 12/10/2024 13:49	Páxina 17 de 30
90-142	CSV: A1AA51-8CA446-B8C3C2-ZGVFLV-HWKQGH-FD	
Pode validar e/ou obter copia electrónica do documento utilizando o código QR da esquerda ou o código de verificación na dirección http://www.vigo.org/csv		




**CONCELLO DE VIGO
ALCALDÍA**

Expediente 90/142

3371.6320010	25337110	Reforma Nocturama. recinto ocarís e edificio taquilla	30.000.00	
3380.6320000	25338000	Investimento de mellora no Auditorio de Castrelos	100.000.00	
3420.6230000	25342004	Caldeiras e equi. técnicos en insta. deportivas	100.000.00	
3420.6230001	25342006	Renov. intearal instal. Hidráulica no pavillón do Berbés	175.000.00	
3420.6250000	25342000	Mobiliario en instalacións	1.000.00	
3420.6260000	25342005	Informatización instalacións do IMD	12.000.00	
3420.6290000	25342009	Equipamento deportivo	80.000.00	
3420.6320001	23342001	Redc.proxecto e 1ª anualidade Pist. atletismo Balaidos	300.000.00	
3420.6320002	25342002	Subst.Cuberta P. Vermella complexo deportivo Travesas	250.712.30	
3420.6320003	25342003	Mellora instalacións complexo deportivo da Madroa	700.000.00	
3420.6320010	25342010	Muro perimetral campo de fútbol Sardoma-Moledo	718.681.04	
3420.6320011	25342011	Investimento en melloras instalacións deportivas	400.000.00	
3420.6320015	22342009	Iª anualidade piscina de TEIS	600.000.00	
4312.6320000	21431200	Investimento de mellora do Mercado de Teis	685.000.00	
4320.6090000	24432050	PSTD.Bouzas. FMRR		
4320.6090020	22432020	Muais dixitais	70.000.00	
4320.6190000	24432050	Obras litoral. sist. iluminación. humanz. PSTD: FMRR		450.000.00
4320.6250000	25432000	Mobiliario	3.000.00	
9200.6320009	2492009	Investimento reposición Casa Consistorial	50.000.00	
9201.6290000	25920100	Adquisición sistemas de control PRL	10.000.00	
9202.6240000	25920200	Adquisición vehículos	100.000.00	
9202.6340000	25920210	Grandes reparacións de flota	10.000.00	
9202.6410000	25920201	Programa xestión Parque	50.000.00	
9203.6290000	25920300	Adquisición medios arquivo municipal	6.000.00	
9207.6260000	25920700	Adquisición instalación dee Switches	245.000.00	
9207.6260001	25920701	Adquisición de equipos informáticos	100.000.00	
9240.6250002	25924002	Mobiliario oficinas descentralizadas	8.000.00	
9240.6320005	25924005	Investimento de mellora en CC. Municipais	225.000.00	
9293.6320000	25929300	Investimentos de mellora P. De Servizos	30.000.00	
9330.6250009	25933009	Adquisición de mobiliario	20.000.00	
9330.6320000	25933000	Investimento mellora no Patrimonio Municipal	100.000.00	
9330.6320010	14933010	Investimento mellora E. Balaidos*	6.426.154.55	6.576.154.54
9330.6320027	24933027	Rehabilitación intearal edificio institucional	450.000.00	
9330.632062	20933062	Acondicionamento antigo ambulatorio Teis. Biblioteca	900.000.00	
9330.632063	25933063	Cubrición pista CC Bembrive e mellora do parque	50.000.00	
Subtotal			26.296.629.52	18.347.833.34
Total				44.644.462.86



Copia do documento - Concello de Vigo	Data impresión: 12/10/2024 13:49	Páxina 18 de 30
90-142	CSV: A1AA51-8CA446-B8C3C2-ZGVFLV-HWKQGH-FD	
Pode validar e/ou obter copia electrónica do documento utilizando o código QR da esquerda ou o código de verificación na dirección http://www.vigo.org/csv		



CONCELLO DE VIGO
ALCALDÍA

Expediente 90/142

Resume de investimentos por grupo de programa


G. de programa	Investimento	
	Xestor	Importe
132	Seguridade e Orde Público	112.000,00
133	Ordenación tráfico	2.000,00
135	Protección Civil	10.000,00
136	Servizo de extinción de incendios	1.571.937,85
151	Urbanismo	1.265.432,84
153	Fomento	16.605.971,06
161	Abastecemento e saneamento	20.000,00
162	Recollida de RSU	15.000,00
164	Cemiterios	99.346,22
165	Alumeado	50.000,00
171	Parques e Xardíns	3.151.272,46
172	Protección e mellora do M. ambiente	230.000,00
231	Acción Social	62.000,00
241	Fomento de emprego	30.000,00
311	Salubridade pública	4.800,00
323	Promoción educativa	254.000,00
326	Servizos complementarios educativos	28.000,00
332	Bibliotecas e arquivos	25.000,00
333	Museos	665.000,00
336	Patrimonio histórico	213.000,00
337	Ocio e tempo libre	228.000,00
338	Festas	100.000,00
342	Instalacións deportivas	3.337.393,34
431	Comercio	685.000,00
432	Promoción turística	523.000,00
920	Administración xeral	571.000,00
924	Participación cidadá	233.000,00
929	Parque de Servizos	30.000,00
933	Xestión do patrimonio	14.522.309,09
Total		44.644.462,86

ASINADO POR: CONC. AREA ORZAMENTOS E FACENDA - (JAIME ANEIRO PEREIRA) 09/10/2024 14:36:40 | ALCALDE - (ABEL RAMÓN CABALLERO ÁLVAREZ) 09/10/2024 17:37:15

Documento asinado



Copia do documento - Concello de Vigo	Data impresión: 12/10/2024 13:49	Páxina 19 de 30
90-142	CSV: A1AA51-8CA446-B8C3C2-ZGVFLV-HWKQGH-FD	
Pode validar e/ou obter copia electrónica do documento utilizando o código QR da esquerda ou o código de verificación na dirección http://www.vigo.org/csv		



**CONCELLO DE VIGO
ALCALDÍA**

Expediente 90/142

Os empregos dos recursos públicos abarcan os distintos ámbitos de competencias e actividades do ámbito local, cun desenvolvemento harmónico e equilibrado.

O resume de investimentos faise por grupo de programa, estados consolidados.

No expediente incorporase o detalle dos investimentos, ademais, tamén se fai a relación nun dos informes orzamentarios.

A contía dos investimentos consolidados é de 44.644.462,86 euros, representa un 19,28% do orzamento total.

O superávit ordinario que financia o plan de investimentos representa un 59,83% da totalidade dos empregos.

O financiamento alleo que corresponde aos empregos en investimentos ten como axentes públicos os seguintes: MITMA, Xunta de Galicia e a DEPUTACIÓN DE PONTEVEDRA.

Empregos con financiamento alleo correspondentes aos investimentos

Concepto	Proxecto	SUBVENCIONS DE CAPITAL	2025
72091	23153291	Humanización Avd. De Madrid, MITMA	6.100.000,00
75030	24432050	PSTD Bouzas, FMRR, xestión Xunta de Galicia*	649.400,00
75000	24151010	Edificio Esturáns alugueiro social, Xunta	974.145,24
76123	25153208	Humaz. S. Roque entre G. Espino e Ruiseñor, Deputación	1.569.494,74
76126	25153913	Vigo Vertical, P. Colmeiro Cunqueiro- Tarragona, Deputación	1.918.713,53
76127	25153912	Vigo Vertical J. Benavente Torrecedeira, Deputación	759.325,29
76110	14933010	Grada Gol Balaidos, Deputación, 2024-2025	6.576.154,55
Total			18.547.233,35 *


Subvencións de capital

Son de aplicación a este Capítulo, as achegas que fai a Entidade Local, sen contraprestación directa do axente perceptor con destino a financiar operacións de capital dos axentes receptores.

No Orzamento consolidado, a contía é de 3.345.680,80 euros, cunha variación do 8,30% e unha ponderación orzamentaria do 1% sobre o Orzamento total.



Copia do documento - Concello de Vigo	Data impresión: 12/10/2024 13:49	Páxina 20 de 30
90-142	CSV: A1AA51-8CA446-B8C3C2-ZGVFLV-HWKQGH-FD	
Pode validar e/ou obter copia electrónica do documento utilizando o código QR da esquerda ou o código de verificación na dirección http://www.vigo.org/csv		



**CONCELLO DE VIGO
ALCALDÍA**

Expediente 90/142

Capit.	Entidade	Or. Aut. XMU	Fund. Marco	Fund.CB	Total 2025	Axus.consolidación	Total 2024
7	1.129.444,00	2.216.236,80	,00	,00	3.345.680,80	,00	2.828.046,62

As dotacións que figuran neste capítulo orzamentario nos estados consolidados son as seguintes:


Aplicación	Proxecto	SUBVENCIÓNS DE CAPITAL	2025
1510.7800000	25151008	Axudas Accesibilidade edificios	50.000,00
1510.7800001	25151009	Axudas Edificios históricos	20.000,00
1510.7670000	25151030	Transferencia para o Plan Actuación CCVV	44.444,00
1510.7800002	25151002	Axudas adecuación vivendas plan de alugueiro social	150.000,00
1510.7803000	23151030	Subvención rehabilitación ERRP Casco Vello	250.008,00
1510.7803100	23151031	Subvención rehabilitación ERRP Bouzas	305.992,00
1510.7803200	23151032	Subvención rehabilitación ERRP Coia	423.960,18
1510.7803300	23151033	Subvención rehabilitación ERRP Santa Clara	113.400,00
1510.7803400	23151034	Subvención rehabilitación ERRP Beiramar	71.307,74
1510.7803500	23151035	Subvención rehabilitación ERRP Espiñeiro Teis	142.594,13
1510.7803600	23151036	Subvención rehabilitación ERRP San Pablo	120.023,06
1510.7803700	23151037	Subvención rehabilitación ERRP San Roque	231.223,56
1510.7803800	23151038	Subvención rehabilitación ERRP Salgueira	101.000,05
1510.7803900	23151039	Subvención rehabilitación ERRP Fenosa	158.339,49
1510.7804000	23151040	Subvención rehabilitación ERRP Gorxal	42.551,79
1510.7804100	23151041	Subvención rehabilitación ERRP ACE	35.836,80
2310.7800000	25231001	Subvención a mellora de fogares	50.000,00
3360.7800010	25336010	Subvención mellora do Patrimonio Histórico Artístico/Relixioso	200.000,00
3420.7700000	25342007	Subvención instalacións deportivas centros educativos	165.000,00
3420.7800011	25342011	Axudas a melloras en Instalacións deportivas	170.000,00
4320.7700000	24432050	Mellora mobiliario e restauración, PSTD, BOUZAS, FMRR	200.000,00
9240.7800010	25924010	Subvencións entidades cidadás e colectivos	300.000,00
Total			3.345.680,80

Análise funcional do gasto

Área de gasto 1, reflicte todos os empregos orixinados polos servizos públicos básicos que, con carácter obrigatorio, deben prestar os municipios. Hai catro políticas de gasto básicas: seguridade e mobilidade cidadá, vivenda e urbanismo, benestar comunitario e medio ambiente.



Copia do documento - Concello de Vigo	Data impresión: 12/10/2024 13:49	Páxina 21 de 30
90-142	CSV: A1AA51-8CA446-B8C3C2-ZGVFLV-HWKQGH-FD	
Pode validar e/ou obter copia electrónica do documento utilizando o código QR da esquerda ou o código de verificación na dirección http://www.vigo.org/csv		



**CONCELLO DE VIGO
ALCALDÍA**

Expediente 90/142

A contía destinada a esta área é de 165.037.804,38 euros, cun crecemento do 0,33%. Os servizos públicos básicos de competencia municipal manterán un alto nivel de calidade. O obxectivo constante é a máxima eficiencia dos recursos orzamentarios e os seus empregos, garantindo a calidade e cantidade das prestacións.

Os servizos públicos básicos que reflicte os servizos de Seguridade e Orde Público, Servizos de extinción de incendios, xestión e tratamento de residuos, limpeza viaria, urbanismo, medio ambiente, servizo de alumado, mantemento de parques e xardíns, parques infantís, espazos forestais e vías públicas, representa o 49,32% do gasto dos estados consolidados, evidentemente, os servizos públicos básicos constitúen a estrutura básica desta entidade, na que se sustentan a totalidade dos servizos fundamentais que se prestan aos cidadás e reflicten a totalidade dos previstos no artigo 26 da Lei 7/1985, de 2 de abril, Reguladora das Bases de Réxime Local.

A Área de gasto 2, a constitúen as actuacións de protección e promoción social, na que se inclúen entre outras as de acción social (Benestar Social e Igualdade). Nesta área, están as becas de comedor, axudas para libros, axuda para alugueiros, alimentos e carencia enerxética, axudas a familias e fondo de emerxencia para desafiuzamentos e políticas de igualdade de xénero, servizo de axuda no fogar, teleasistencia, centro de servizos sociais.....

Esta área crece un 2,03%% e representa un 9,05% dos estados consolidados.

A Área de gasto 3, onde está cultura, educación, deportes, ocio, crece, un 4,46%, e representa un 17,40% dos estados consolidados.

A táboa que se amosa, reflicte a contía dotada nas políticas de gasto de acordo ao contido da Orde HAP/419/2014, de 14 de marzo, pola que se modifica a Orde EHA/3565/2008, de 3 de decembro, pola que se aproba a estrutura dos orzamentos das entidades locais, rexistrando tanto a variación porcentual como a contía.

A síntese que se fai por políticas de gasto, posibilita facer unha avaliación obxectiva e comprobar cal é o destino final dos recursos públicos, respondendo a:


¿en que se gasta?.

¿para que se gasta?.

Políticas de gasto dos estados consolidados con orzamento limitativo. A análise faise por políticas, representan un contido funcional amplo, e posibilitan facer unha avaliación de fondo, ao marxe do seu rexistro final en grupos de programas ou programas.



Copia do documento - Concello de Vigo	Data impresión: 12/10/2024 13:49	Páxina 22 de 30
90-142	CSV: A1AA51-8CA446-B8C3C2-ZGVFLV-HWKQGH-FD	
Pode validar e/ou obter copia electrónica do documento utilizando o código QR da esquerda ou o código de verificación na dirección http://www.vigo.org/csv		



**CONCELLO DE VIGO
ALCALDÍA**

Expediente 90/142

Política pública	Concepto	Importe ano 2024	Ano 2025	Var.%
01	Débeda	,00	,00	0,00%
13	Mobilidade e seguridade cidadá	43.437.553,13	45.157.766,09	3,96%
15	Vivenda e urbanismo*	44.638.634,68	39.034.782,94	-12,55%
16	Benestar comunitario	58.992.189,59	63.405.512,24	7,48%
17	Medio ambiente	17.389.538,04	17.439.743,11	0,29%
22	Outras prestacións a favor dos empregados	1.401.259,85	1.434.638,01	2,38%
23	Servizos sociais e promoción social	23.088.965,20	23.647.054,93	2,42%
24	Fomento de emprego	5.201.997,16	5.212.586,00	0,20%
31	Sanidade	2.388.793,87	2.576.404,34	7,85%
32	Educación**	18.372.806,18	18.147.298,23	-1,23%
33	Cultura	17.014.449,47	18.544.050,00	8,99%
34	Deporte	17.973.019,68	18.968.678,54	5,54%
43	Comercio e Turismo	7.374.800,93	8.216.101,99	11,41%
44	Transporte Público***	17.141.304,88	16.692.000,00	-2,62%
49	Outras actuacións de carácter económica	152.976,95	155.872,94	1,89%
91	Órganos de Goberno	5.974.447,05	6.003.101,32	0,48%
92	Servizos de carácter xeral	23.690.965,59	24.144.072,10	1,91%
93	Administración tributaria y financeira****	11.915.592,27	25.336.312,73	112,63%
94	Transferencias a outras admón. públicas	487.015,20	500.000,00	2,67%
Total		316.636.309,72	334.615.975,51	5,68%

* Urbanismo aumentou en 764.672,58 euros. Fomento diminuíu, a Addenda de ADIF, so referenciaba o remate das obras do túnel de saída e modificado do proxecto da estación do AVE, que supón unha variación de (3.346.801,12 euros). Non hai convenio coa Deputación sobre renovación de firmes, no que o Ente Provincial financiaba 1.600.000 euros. Tampouco hai plan de investimentos co Ente Provincial.


A diminución no programa 1532 é de 5.603.851,74 euros. Este programa xuntamente co 1539, son inversores, polo que, calquera remate dun proxecto relevante, supón unha variación interanual.

** Diminúe o gasto en subministro eléctrico en (492.500 euros) e o contrato de vixilancia e pequeno mantemento que estaba dotado a prezo de licitación, foi adxudicado con menor prezo, a variación é de (148.500 euros)

*** Dotábase unha contía para a compensación pola emerxencia sanitaria que xa foi tramitada no ano 2024, polo que non procede a súa dotación no ano 2025, estando prevista a contía suficiente para afrontar o custe do servizo.



Copia do documento - Concello de Vigo	Data impresión: 12/10/2024 13:49	Páxina 23 de 30
90-142	CSV: A1AA51-8CA446-B8C3C2-ZGVFLV-HWKQGH-FD	
Pode validar e/ou obter copia electrónica do documento utilizando o código QR da esquerda ou o código de verificación na dirección http://www.vigo.org/csv		



**CONCELLO DE VIGO
ALCALDÍA**

Expediente 90/142

**** A variación correspondese coa anualidade da Grada de de Gol.

Hai un esforzo moi importante reflectido nos orzamentos do ano 2025 nas políticas sociais, tendo un crecemento as políticas de esta Área do 4,46%.

Análise comparativo das políticas sociais de gasto 2007-2025

Política pública Vixente	Concepto	Estrutura anterior	Importe ano 2007	Ano 2025	Var.%
23	Servizos sociais e promoción social	3130	4.267.496,46	23.647.054,93	541,20%
24	Fomento de emprego	32	2.386.955,56	5.212.586,00	183,78%
32	Educación	42	8.450.676,50	18.147.298,23	147,44%
33	Cultura	45	14.998.991,38	18.544.050,00	501,01%
34	Deporte	45		18.968.678,54	

RECURSOS, ANÁLISE XENÉRICO

Os datos que reflicte a memoria, están a facer referencia aos estados consolidados dos entes con orzamento limitativo.

Os ingresos totais segundo os estados consolidados ascenden a 334.615.975,51 euros, tendo unha variación do 5,68% en relación ao ano 2024.

No capítulo 1, os incrementos importantes son os que reflicten a variación nas entregas a conta do IRPF, que incrementa un 13,1% en relación co ano 2024, que supón 2.065.675 euros, a variación no IBI, IAE, IVTM e IIVTNU, coa aplicación dunha actualización do 4% nas O. Fiscais, supón un incremento de 3.902.796 euros.

No capítulo 2, a variación ven determinada coa previsión de ingresos polo ICIO, cuxa base son os ingresos do ano 2024 e a previsión co PXOM para o ano 2025, tamén hai axustes a alza no IVE, e nos II.EE .


No capítulo 3, as variacións son importantes, a diferenza está xustificada na variación da Ordenanza Fiscal, que supón un incremento de 2.884.000 euros pola alza no custe/tonelada aplicada por SOGAMA.

Capítulo 4, variación do FCF nun 13,1%, así como a liquidación positiva do ano 2023, a variación do FCF é de 13.835.149 euros, e a liquidación do ano 2023, unha vez coñecida a contía que informou o Ministerio de Facenda, é de 8.366.000 euros.

As contías e porcentaxes, figuran no informe económico de ingresos.



Copia do documento - Concello de Vigo	Data impresión: 12/10/2024 13:49	Páxina 24 de 30
90-142	CSV: A1AA51-8CA446-B8C3C2-ZGVFLV-HWKQGH-FD	
Pode validar e/ou obter copia electrónica do documento utilizando o código QR da esquerda ou o código de verificación na dirección http://www.vigo.org/csv		



**CONCELLO DE VIGO
ALCALDÍA**

Expediente 90/142

Como recursos non financeiros de capital, están: a) Convenio co MITMA para a mellora da estrada Avd. De Madrid, b) o Convenio da Deputación de Pontevedra en relación a distintas infraestruturas que figuran no plan de investimentos e a Grada de Gol , c) a achega da Xunta de Galicia por FMRR PSTD e a axuda para o edificio de vivendas sociais na XMU.

A cesión por IRPF, IVE , II.EE e FCF, actualízase segundo a regularización do ano 2024:

2024

	IRPF	IVA	Alcohol	Prd.intermed.	cerveza	Tabaco	Hidrocarburos	FCF	Total
actualizada/año	9.033.448,71	5.830.382,05	49.727,79	2.091,37	29.244,24	434.051,15	1.010.034,29	86.337.217,40	102.726.197,00

2025

				2025	13,10 %				
	IRPF	IVA	Alcohol	Prd.intermed.	cerveza	Tabaco	Hidrocarburos	FCF	Total
Ingresos a conta	10.216.830,49	6.594.162,10	56.242,13	2.365,34	33.075,24	490.911,85	1.142.348,78	97.647.392,88	116.183.328,81
Liquidación 2023									8.367.490,00

Así mesmo, faise unha previsión de ingreso pola contía da bonificación do Transporte Urbano que regulamenta o Rd-lei 11/2022 e RD-I 8/2023, que prorrogan a bonificación até o 31 de decembro do 2024, que o Concello adianta e paga con cargo ao seu orzamento e liquida o Ministerio con posterioridade. A contía reflicte unha estimación referida ao último trimestre do ano 2024.

En canto á Participación nos Tributos da Comunidade Autónoma, mantense a contía do ano anterior coa previsión de liquidación. A achega polo fondo de cooperación local, está a manter a mesma contía dende hai 11 anos.

Non se cuantifica importe algún en relación coa achega que poida facer a Xunta de Galicia no Fondo adicional de Cooperación Local para sufragar unha parte do incremento do custe de tratamento dos residuos urbanos.

Capítulo 1, Imposición directa

Para o ano 2025 as ordenanzas fiscais tiveron revisión de tipos, polo que as variacións que se producen, con signo positivo, teñen orixe nas variacións tendenciais que marca cada ano a conxuntura económica e na actualización das Ordenanzas Fiscais.

As previsións deste capítulo son de 123.381.301,49 euros.


En relación co imposto cedido, fixéronse os axustes técnicos en relación coas entregas a conta do ano 2024 e a actualización do 13,1%.

A variación deste capítulo en relación co ano 2024 é do 5,09%.

O capítulo 1 do estado de ingresos está a representar o 39,44% dos recursos correntes non financeiros e un 36,87% sobre a totalidade do Orzamento.



Copia do documento - Concello de Vigo	Data impresión: 12/10/2024 13:49	Páxina 25 de 30
90-142	CSV: A1AA51-8CA446-B8C3C2-ZGVFLV-HWKQGH-FD	
Pode validar e/ou obter copia electrónica do documento utilizando o código QR da esquerda ou o código de verificación na dirección http://www.vigo.org/csv		



**CONCELLO DE VIGO
ALCALDÍA**

Expediente 90/142

O Imposto sobre Bens Inmóveis xuntamente co de características especiais (IBI,BICES), ten unha previsión de 77.856.080,00 euros euros, cunha variación do 4,00%, representa un 24,89% da totalidade dos ingresos correntes non financeiros e un 23,27%% sobre a totalidade do orzamento consolidado.

A previsión feita para os Vehículos de Tracción Mecánica (IVTM) por unha contía de 15.367.391,00 euros, cunha variación en relación co ano anterior do 0,27%, representa o 4,59% do total do orzamento consolidado e o 4,91% sobre os ingresos correntes non financeiros dos estados consolidados.

O imposto sobre o Incremento de Valor dos Terreos de Natureza urbana, ten unha previsión de 5.500.000 euros, ten unha variación en relación co ano anterior do 2,2%. Na súa previsión, estase a ter en conta a fórmula de cálculo de determinación da base imponible con suxeición ao establecido no RD-lei 26/2021. Esta previsión ten unha ponderación do 1,76% sobre os ingresos correntes non financeiros e do 1,64% sobre o orzamento total dos estados consolidados.

O Imposto sobre actividades económicas (IAE) ten unha previsión de 14.441.000,00 euros, Ten unha variación en relación co ano anterior do 4,00%, está a representar un 4,62% sobre os ingresos correntes non financeiros e un 4,32% sobre o orzamento total consolidado.

En relación co imposto cedido en parte polo Estado do IRPF, a súa variación está en función das entregas a conta do ano 2024 regularizadas cunha actualización do 13,1% segundo previsto polo Ministerio de Facenda.

A previsión do importe da cesión do IRPF regulada no artigo 112 do Texto Refundido da TRLRFL ascende a 10.216.830,49 euros. Supón un 3,05% do total do orzamento e un 3,27% das operacións correntes.

Capítulo 2, Imposición indirecta

Este capítulo o conforma o IVE, II.EE e o ICIO.

Os impostos indirectos conteñen unha previsión de 11.620.105,44euros, cunha variación do 6,38%. Este capítulo ten unha ponderación sobre os ingresos correntes non financeiros do 3,71%, e sobre os ingresos totais consolidados dun 3,47%.


O ICIO, ten unha previsión 3.301.000,00 euros, cunha variación do 13,79% en relación ca do ano precedente. Supón un 0,99% do total do orzamento e un 1,05 % das operacións correntes.

A cesión do IVE, cunha previsión de 6.594.162,10 euros, cunha variación en relación coas entregas a conta regularizadas do ano 2024 máis a actualización do 5,42%. Supón un 1,97% do total do orzamento e un 2,11% das operacións correntes.

A cesión dos II.EE regulada no artigo 112 do Texto refundido da TRLRFL, ascende a 1.724.943,34 euros. Supón un 5,15% do total do orzamento e un 5,51% das operacións correntes.



Copia do documento - Concello de Vigo	Data impresión: 12/10/2024 13:49	Páxina 26 de 30
90-142	CSV: A1AA51-8CA446-B8C3C2-ZGVFLV-HWKQGH-FD	
Pode validar e/ou obter copia electrónica do documento utilizando o código QR da esquerda ou o código de verificación na dirección http://www.vigo.org/csv		



Capítulo III, Taxas, prezos públicos e outros ingresos

As Taxas e Prezos Públicos, teñen unha previsión de 48.136.640,02 euros nos estados consolidados, unha variación co ano anterior do 8,26%. As previsións deste capítulo representan un 14,39% do total do orzamento e un 15,39 % do total de operacións correntes.

As contías orzamentadas teñen a súa análise, nos históricos e máis concretamente, nas liquidacións dos dous últimos anos e a previsión de liquidación que se achega como documentación do orzamento.

No informe económico de ingresos hai un maior detalle explicativo das variacións.

A variación máis salientable, está reflectida na recollida e tratamento do lixo por unha contía de 2.884 mil euros con causa no incremento do custe tonelada de residuos imposta por SOGAMA.

As variacións da taxa 32, 33 e 34, ten causa na variación xeral da OF nun 4%.

Capítulo 4, Financiamento doutras Administracións

As previsións de ingresos que proveñen da Administración Xeral do Estado que figuran no orzamento para o ano 2025, teñen a súa fundamentación nas entregas a conta regularizadas do ano 2024 máis unha actualización do 13,1%. Ademais, tendo en conta a información difundida polo Ministerio de Facenda á propia CNAL, a Liquidación polos ITE en relación coas entregas a conta do ano 2023, vai a representar para o conxunto das EELL 2.042 millóns, que a Vigo lle suporá 8.366 mil euros.

A subvención ao transporte público colectivo, reflecte a contía do ano 2025 cun axuste á baixa do (8,89%). O Importe deste capítulo é de 123.855.970,81 euros, representa un 37,01% do total do orzamento e un 39,60% do total de operacións correntes.

O importe das previsións deste capítulo para o exercicio 2025 supón unha variación do (0,17%) respecto das previsións aprobadas no orzamento de ingresos de 2024.

A participación nos Ingresos da Comunidade Autónoma mantense a mesma previsión de acordo as entregas feitas máis a liquidación. Os ingresos que se van a rexistrar no ano 2025 son por unha contía de 6.479.801,46 euros, sen variación en relación co ano anterior.


En relación coa subvención para o Servizo de Axuda no Fogar, a previsión que se reflecte está relacionada coas horas de prestación concedidas pola Xunta de Galicia, 625.000 horas, cun financiamento autonómico de 12,5 euros/hora máis as de libre concorrencia. A contía reflectida é por 7.875.000,00 euros.

Para o servizo do CEDRO faise a previsión de acordo ao convenio coa FEGAMP, mantendo a contía do ano 2024, por un importe de 541.039,00 euros, sen variación en relación co ano anterior.

Neste capítulo tamén se está a reflectir a achega pola subvención autonómica ás EIM, engadindo o centro Santa Marta que se abriu no antigo Miguel Servet.



Copia do documento - Concello de Vigo	Data impresión: 12/10/2024 13:49	Páxina 27 de 30
90-142	CSV: A1AA51-8CA446-B8C3C2-ZGVFLV-HWKQGH-FD	
Pode validar e/ou obter copia electrónica do documento utilizando o código QR da esquerda ou o código de verificación na dirección http://www.vigo.org/csv		



**CONCELLO DE VIGO
ALCALDÍA**

Expediente 90/142

Achegas condicionadas

C Orzament.	Aplicación gasto	Finalidade	Importe
42090	4411.4700001	Subvención ao Transporte Urbano Colectivo, MITMA	1.592.079,82
42091	4411.4700001	Bonificación 30%, 2º semestre 2024, MITMA, RD-lei 8/2023	500.000,00
45002	2310.2279901	Lei de Dependencia, SAF, XUNTA, 12,5 euros/hora	7.875.000,00
45003	3112.2279904	Programa Drogodependencia, CEDRO, XUNTA	541.039,00
45030	3230.2279904,5,6,7,8,12,13,14,15	Subvención EIM, XUNTA	572.914,00
45061	Proxecto 18151016	Redacción Plan Xeral de Ordenación Municipal, XUNTA	205.700,00
Total			11.286.732,82

O resto do capítulo 4 son achegas non condicionadas.

Capítulo 5, Ingresos patrimoniais

Neste capítulo reflíctese os alugueiros, rendementos empresariais, rendementos financeiros, cánons.

Importa este capítulo 5.809.000,00euros. As previsións representan un 1,74% do total do orzamento e un 1,86% do total de operacións correntes.

As contías más importantes teñen a súa orixe nos rendementos e activos financeiros a curto prazo polos depósitos bancarios.

O Canon da concesionaria do Servizo de abastecemento e saneamento, e as concesións, é outro dos conceptos que xustifican este capítulo, así como a participación en beneficios de extinta EMORVISA.

Capítulo 7, Subvencións de Capital recibidas


Hai unha previsión de Ingresos neste capítulo para o ano 2025 de 18.960.433,35 euros, cunha variación do 67,80% respecto do exercicio 2024.

Figura neste capítulo o convenio aprobado coa Excma. Deputación de Pontevedra, o convenio con co MITMA, coa Xunta sobre a construción do edificio para alugueiro social e o PSTD dos FMRR.

Concepto	Proxecto	SUBVENCIÓNS DE CAPITAL	2025
72091	23153291	Humanización Avd. De Madrid, MITMA	6.100.000,00
75030	24432050	PSTD Bouzas, FMRR, xestión Xunta de Galicia*	649.400,00
75000	24151010	Edificio Esturáns alugueiro social, Xunta	974.145,24
76123	25153208	Humaz. S. Roque entre G. Espino e Ruiseñor, Deputación	1.569.494,74
76126	25153913	Vigo Vertical, P. Colmeiro Cunqueiro- Tarragona, Deputación	1.918.713,53
76127	25153912	Vigo Vertical J. Benavente Torrecedeira, Deputación	759.325,29
76110	14933010	Grada Gol Balaidos, Deputación	6.576.154,55
Total			18.547.233,35*



Copia do documento - Concello de Vigo	Data impresión: 12/10/2024 13:49	Páxina 28 de 30
90-142	CSV: A1AA51-8CA446-B8C3C2-ZGVFLV-HWKQGH-FD	
Pode validar e/ou obter copia electrónica do documento utilizando o código QR da esquerda ou o código de verificación na dirección http://www.vigo.org/csv		



Capítulo 8.- Activos financeiros

As previsións deste capítulo son de 2.852.524,40 euros.

O Documento nº 8 “Gastos con Financiamento Afectado”, dos Principios Contables Públicos, aprobados pola Comisión de Principios e Normas Contables Públicas, publicados pola IGAE, establece o seguinte:

Cuando en algún exercicio la exigencia del equilibrio presupuestario inicial de la entidad ejecutora quede incumplida por la necesidad de dotar créditos iniciales, para atender a la ejecución de partes de una unidad de gasto financiada con recursos afectados que, por haberse materializado en ejercicios precedentes, se encuentran debidamente integrados en el remanente de tesorería, por la cuantía en que dichos recursos afectados deban financiar la parte del gasto presupuestario a ejecutar en el periodo, debe presupuestarse inicialmente el correspondiente remanente de tesorería afectado.

En relación cos recursos que financia o Plan de Rehabilitación de vivenda que está executando a XMU, se distribúe entre os anos 2023-2025, tivo o seu ingreso, por unha contía de 6,4 millóns no ano 2023, polo que, as contías previstas no capítulo 7 da Xerencia de Urbanismo aplicacións 1510.780300 a 1510.7804100 (1.996.236,8 euros), as previstas nas aplicacións 1510.6013000 a 1510.601004100 (96.287,60 euros) e a correspondente ao capítulo 2, aplicación 1510.2279908 (228.800 euros), suman unha contía de 2.321.324,4 euros, dos que financia os FMRR no concepto de ingreso 871010, 2.320.524,40 euros, formando parte do estado de ingresos dos crédito iniciais ao amparo do Documento nº 8 “Gastos con Financiamento Afectado”, dos Principios Contables Públicos.


Capítulo 9. Concertación de pasivos financeiros

Por noveno ano consecutivo, o orzamento que se somete a aprobación, non ten previsto o financiamento con apelación ao mercado de capitais.

No transcurso destes últimos anos, púxose de manifesto que o servizo de débeda estaba a supoñer unha carga que xeraba unha repercusión negativa para a prestación de servizos, consumindo recursos que limitaban o destino a empregos alternativos, polo que, no período (2013-2016), levouse a cabo unha amortización extraordinaria de débeda financeira por unha contía de 44.825.788,57 euros, e unha amortización ordinaria no mesmo período de 24.620.600,51 euros. Así, con data 30 de xuño de 2016, fíxose a última amortización da débeda financeira que quedaba pendente por unha contía de 9.931.101,33 euros, polo que, a esta data, non hai servizo de débeda que atender, e tampouco está a consumir recursos, o que posibilita que se poidan destinar na súa totalidade as políticas de gasto social, protección e promoción, así como ao financiamento do plan de investimentos.



Copia do documento - Concello de Vigo	Data impresión: 12/10/2024 13:49	Páxina 29 de 30
90-142	CSV: A1AA51-8CA446-B8C3C2-ZGVFLV-HWKQGH-FD	
Pode validar e/ou obter copia electrónica do documento utilizando o código QR da esquerda ou o código de verificación na dirección http://www.vigo.org/csv		



**CONCELLO DE VIGO
ALCALDÍA**

Expediente 90/142

Conclusión

O proxecto de orzamentos que se presenta, garante a calidade da prestación da totalidade dos servizos, os programas de contido social como: a promoción e benestar social, axuda no fogar, axudas a estudos na lingua estranxeira, becas de comedor, axudas a libros, gasto en educación, gasto en comedores sociais, centro de emerxencia, fomento de emprego, promoción do deporte de base e o desenvolvemento cultural, entre outros. Aumentan con carácter xeral todas as políticas de gasto, o que hai que considerar non só importante pola súa contía, senón pola firme decisión de facer fronte a situacións especialmente difíciles, que teñen que verse compensadas pola aplicación das políticas orzamentarias.

É un orzamento solidario, social, equilibrado, responsable, e sobre todo, sostible e xerador de riqueza e actividade económica.

En canto ao gasto en investimentos, estase a dedicar un 13,34% do orzamento consolidado a estes empregos, sen endebedamento asociado.

O orzamento, é unha ferramenta que permite actuar como un mecanismo redistributivo da riqueza, por iso, utilízase para facer fronte ás necesidades máis perentorias e ao desenvolvemento e mellora das infraestruturas que xeran un efecto positivo no emprego e na calidade de vida dos cidadás, conformándose como un elemento tractor da mellora da economía.

A xestión eficiente no manexo dos recursos públicos, un custe CERO do servizo de débeda e un menor custe efectivo dos servizos, concrétase na posibilidade de presentar un proxecto de orzamentos que da resposta as necesidades dos cidadás en particular e as necesidades da cidade en xeral cun incremento do 5,68% en relación co ano 2024.

Estas son as señas identitarias deste proxecto orzamentario, formado sobre os principios de: rigor, responsabilidade, sostibilidade, solidariedade, social e netamente inversor, que se presenta ao Pleno da Corporación para o seu estudo e aprobación, que rexerá para todo o ano 2025.

LG/

En Vigo, á data da sinatura electrónica

O Concelleiro Delegado da Área de Orzamentos e Facenda: Jaime Aneiros Pereira
Delegación da área, Resolución Xenérica da Alcadía de 20 de xuño de 2023, publicada no BOPPO nº 124 de 28 de xuño, Delegación específica do 29 de xuño de 2023, publicada no BOPPO nº 136 do 14 de xullo de 2023 e Delegación da Xunta de Goberno Local de 22 de xuño de 2023, publicada no BOPPO nº 129 do 5 de xullo de 2023.

O ALCALDE PRESIDENTE: Abel R. Caballero Álvarez



Copia do documento - Concello de Vigo	Data impresión: 12/10/2024 13:49	Páxina 30 de 30
90-142	CSV: A1AA51-8CA446-B8C3C2-ZGVFLV-HWKQGH-FD	
Pode validar e/ou obter copia electrónica do documento utilizando o código QR da esquerda ou o código de verificación na dirección http://www.vigo.org/csv		