








	Indicador
	Ingresos y gastos fiscales por habitante 
<p>METODOLOGÍA DE CÁLCULO: Para el cálculo de los ingresos se tendrán en cuenta los capítulos I,II y III de la clasificación económica.</p>	
 Responsable del indicador	Dirección Superior Contable y Presupuestaria / Intervención
 Periodicidad de la actualización	ANUAL
 Origen de la información	Dando cumplimiento al artículo 26.3 de la LPACAP, se deberá identificar el origen de los documentos elaborados.
 Límites Protección de datos	No existen límites.
 Otros límites	Analizando los límites recogidos en el artículo 14 de la LTBG, no son vulnerados.
Formato de la información	
Observaciones	En el cálculo se excluyen los correspondientes a la cesión en los tributos estatales por el porcentaje cedido del IRPF, IVA y II.EE.