










	Indicador
Cobertura gastos correntes 	
<p>METODOLOXÍA DE CÁLCULO: Esta magnitude calcularase seguindo a seguinte fórmula:</p> $\frac{\text{Gastos de xestión ordinaria}}{\text{Ingresos de xestión ordinaria}}$ <p>Gastos de persoal: 640+ 641+ 642+ 643+ 644+645 Transferencias e subvencións concedidas: 65 Aprovisionamentos: 600+601+602+605+607+(61)+6941+6942+6943+(7941)+(7942)+(7943) Resto gastos de xestión ordinaria: 62+63+676+68</p> <p>Ingresos tributarios e urbanísticos: 72+73+740+742+744+745+746 Transferencias e subvencións recibidas: 750+751+752+7530+754 Ventas e prestación de servizos: 700+701+702+703+704+705+707+741 Resto ingresos de xestión ordinaria: 71+776+777+780+781+782+783+784+795+7940+(6940)</p>	
 Responsable do indicador	Dirección Superior Contable e Orzamentaria / Intervención
 Periodicidade da actualización	ANUAL
 Orixe da información	Dando cumprimento ao artigo 26.3 da LPACAP, deberase identificar a orixe dos documentos elaborados.
 Límites Protección de datos	Non existen límites.
 Outros límites	
Formato da información	
Observacións	Se o valor é maior que a unidade, implica que a entidade incorreu nun desaforro pola execución da súa xestión ordinaria. En sentido contrario se é inferior á unidade, a entidade puido atender os gastos de xestión ordinaria cos recursos xerados pola xestión ordinaria, e adicionalmente produciu un aforro a partir da mesma.