








	Indicador
	<p>Presión fiscal </p>
	<p>METODOLOGÍA DE CÁLCULO: Esta magnitud se calculará siguiendo la siguiente fórmula:</p> <p><u>(Ingresos directos+Ingresos indirectos+Tasas+Precios Púb.)- art. 35,36,38 e 39</u> Nº habitantes</p>
 <p>Responsable del indicador</p>	Dirección Superior Contable y Presupuestaria / Intervención
 <p>Periodicidad de la actualización</p>	ANUAL
 <p>Origen de la información</p>	Dando cumplimiento al artículo 26.3 de la LPACAP, se deberá identificar el origen de los documentos elaborados.
 <p>Límites Protección de datos</p>	No existen límites.
 <p>Otros límites</p>	Analizando los límites recogidos en el artículo 14 de la LTBG, no son vulnerados.
<p>Formato de la información</p>	
<p>Observaciones</p>	No se deducen los correspondientes al porcentaje de cesión estatal por el IRPF, IVA y II.EE.