

pack didáctico

ACTIVIDADES PREVIAS Y POSTERIORES

OBJETIVOS:

Actividades previas:

- Practicar vocabulario en inglés referente a países de habla inglesa, especialmente los que se exponen en las presentaciones.
- Demostrar sus conocimientos sobre los países en cuestión.

Actividades posteriores: realizar una serie de proyectos sobre el país tratado en la charla para:

- Afianzar los conocimientos adquiridos en la sesión.
- Demostrar su comprensión auditiva cumplimentando un cuestionario con preguntas generales sobre el país.
- Trabajar en equipo realizando un póster con los puntos más destacables y de forma individual escribiendo y decorando una postal navideña.
- Reforzar todas las habilidades del idioma inglés (lectura, escritura, comprensión auditiva y expresión oral) a través de actividades amenas relacionadas con la exposición.

** **Material didáctico a imprimir para los alumnos:** hojas 2, 3 y 5 (una copia para cada alumno) y hoja 7 (una copia en cartulina para cada dos alumnos).

Tell Me
About
Your Country

pre-activities

PRE-ACTIVITIES

1. Underline the 12 English-speaking countries.

Canada	England
Ireland	South Africa
Scotland	Morocco
Brazil	Australia
New Zealand	Japan
Poland	Italy
Spain	Swaziland
Wales	India
The United States	Portugal
Egypt	Malta

2. Put the English-speaking countries from the previous exercise into the correct continents.

America	Europe	Africa	Asia	Australia

Tell Me About Your Country

pre-activities

3. Where have these photos been taken?



a.



b.



c.



d.



e.



f.

actividades previas

PRE-ACTIVITIES

1. Subraya los 12 países de habla inglesa.
2. Sitúa los países de habla inglesa del ejercicio anterior en el continente correspondiente.
3. ¿En dónde han sido sacadas las siguientes fotos?

Answers for teachers:

- 1 Canada, Ireland, Scotland, New Zealand, Wales, The United States, England, South Africa, Australia, Swaziland, India, Malta.
2. **America** = Canada, the United States
Europe = Ireland, Wales, England, Scotland, Malta
Africa = South Africa, Swaziland
Asia = India
Australia = Australia, New Zealand
3. a. England
b. USA
c. Scotland
d. South Africa
e. Australia
f. India



post-activities

POST-ACTIVITIES

1. QUESTIONNAIRE

Answer these questions about the country presented to check your general comprehension:

1. What is the capital city? And other important cities?
2. What colour is its flag?
3. In which continent is it?
4. Is this country bigger or smaller than Spain?
5. What language or languages do they speak?
6. Name some typical things: celebrations, animals, sports, food, ...
7. Name a famous person and an interesting place or monument from this country.
8. Do you remember any typical expression in this language?

2. POSTER

In teams, prepare a poster about the country including short texts and photos about typical things, one of the main cities, drawing and colouring the flag, a map, your favourite typical word or expression, etc.

3. CHRISTMAS CARD

Imagine you spend your Christmas holidays in this country and you want to send a card to a friend of yours in Spain. Write about the most interesting things in your opinion (favourite monument, weather, people, music, sports, etc.). Use the template your teacher will give you and draw and colour a typical landscape, animal, food, ... from this country in a Christmas background at the back.

Tell Me
About
Your Country

actividades posteriores

ACTIVIDADES POSTERIORES

1. CUESTIONARIO

Contesta las siguientes preguntas sobre el país expuesto para comprobar tu comprensión general:

1. ¿Cuál es la capital? ¿Y otras ciudades importantes?
2. ¿De qué color es su bandera?
3. ¿En qué continente está?
4. ¿Es este país más grande o más pequeño que España?
5. ¿Qué idioma o idiomas hablan?
6. Nombra algunas cosas típicas: celebraciones, animales, deportes, comida, ...
7. Nombra una persona famosa y un lugar o monumento de este país.
8. ¿Recuerdas alguna expresión típica en su dialecto?

2. POSTER


En equipos, prepara un póster sobre este país incluyendo textos cortos y fotos sobre cosas típicas, una de las principales ciudades, dibujar y colorear la bandera, un mapa, tu palabra o expresión favorita, etc.

3. POSTAL


Imagínate que pasas tus próximas vacaciones de Navidad en este país y quieres mandar una postal a un amigo tuyo de España. Escribe sobre lo más interesante para ti (monumento favorito, el tiempo, la gente, la música, los deportes, etc.). Usa la plantilla que tu profesor te dará y dibuja y colorea un paisaje, animal, comida,..... típico de este país dentro de un entorno navideño en la parte de atrás.


*Tell Me
About
Your Country*

Tell Me
About
Your Country



Tell Me
About
Your Country





Global
Project

Global Project Servicios y Formación, S.L.

Marqués de Valladares 23, 5ª planta. Oficina 505.

Tel.: 986 220 670

Mvl.: 692 160 636

692160 646

info@globalprojectformacion.com
comercial@globalprojectformacion.com